



## 平成17年3月期 中間決算概要

本日、当社の平成17年3月 中間期(平成16年4月1日～平成16年9月30日)の連結および個別決算が確定しましたので、ご報告致します。

### 1. 連結決算の概要

(単位:百万円)

	平成15年9月期 実績	平成16年9月期 実績	前年同期比較
営業収益	55,046	54,880	0.3%
経常利益	10,367	11,240	8.4%
中間(当期)純利益	5,371	6,228	16.0%
1株当たり中間(当期)純利益	42円 03銭	52円 21銭	24.2%
総資産	2,058,376	2,180,947	6.0%
株主資本	223,201	220,692	1.1%
取扱高	880,389	952,702	8.2%

平成16年3月期 実績	平成17年3月期 予想	前年比較
109,494	110,500	0.9%
21,698	23,000	6.0%
7,532	12,700	68.6%
59円 04銭	103円 98銭	76.1%
2,151,270	2,196,000	2.1%
215,522	210,000	2.6%
1,822,794	1,912,000	4.9%

### 2. 個別決算の概要

(単位:百万円)

	平成15年9月期 実績	平成16年9月期 実績	前年同期比較
営業収益	39,220	33,727	14.0%
経常利益	7,349	8,233	12.0%
中間(当期)純利益	4,000	5,038	26.0%
1株当たり中間(当期)純利益	31円 30銭	42円 24銭	35.0%
総資産	1,776,236	1,792,405	0.9%
株主資本	206,362	201,222	2.5%
取扱高	754,494	722,422	4.3%

平成16年3月期 実績	平成17年3月期 予想	前年比較
77,726	66,000	15.1%
16,250	17,000	4.6%
5,283	10,400	96.9%
41円 99銭	85円 15銭	102.8%
1,857,060	1,777,000	4.3%
197,630	189,000	4.4%
1,551,050	1,397,000	9.9%

# 1. 経営方針

## 1. 経営の基本方針

当社グループは“「顧客の創造と継続」を実現すること”を経営目標に掲げ、メーカー系ファイナンスカンパニーとして、モノづくりと金融・サービスの融合を図り、お客様にとって価値のある金融サービス商品の提供を目指しております。

そのための具体的な行動基準として「顧客満足の実現」を掲げ、他に先駆けた新しい金融サービス商品の開発、財務の健全性保持、リスクマネジメントの適切な実行、企業の社会的責任の履行を遂行しております。

この実践を通して、お客様・従業員・株主などステークホルダーの期待と信頼に応え、企業価値の向上を図ってまいります。

## 2. 事業の内容

当社グループが営んでいる事業は以下のとおりであります。

### ファイナンス事業

大企業・官公庁から中小企業までを顧客とし、情報関連機器、産業機械、建設機械、医療機器、農水機器など、設備投資のニーズ等に応えるリース、レンタル、信用保証、割賦等の提供、および一般消費者を顧客とし、自動車、家電・リフォーム、住宅など消費者の生活向上をサポートするリース、信用保証等、金融サービスを提供する事業であります。

### 金融サービス附带事業

当社グループでは、上記ファイナンス事業以外の金融サービス事業を「金融サービス附带事業」と定義しております。この事業は、今後の成長が見込まれる事業であり、次の事業が該当します。

- ・ カード事業：クレジットカードを媒体とした金融およびペイメントに関するサービス等の提供
- ・ 損害保険事業：損害保険に係る商品・サービスの提供
- ・ 証券化事業：証券化のアレンジメント等、企業財務に関するサービスの提供
- ・ アウトソーシング事業：支払・回収代行および決済代行等のサービスの提供

## 3. 経営課題とその対応

国内景気は回復基調にあるものの、年金問題や郵政民営化などの諸問題をはじめとする国の構造改革にはっきりとした道筋が見えず、今後とも変化の激しい経済環境が続くものと予想しております。

このような環境の中で、当社はステークホルダーの期待に応えるため、平成14年10月に「第三の創業期」と位置付けた中期経営計画を策定し、その実現に向けた事業を展開しております。そのポイントは、「高格付けと利鞘で収益を確保する」ビジネスモデルから、「付加価値を創造して収益を確保する」ビジネスモデルへの事業構造の転換を図るもので、3年計画で推進しております。

#### 4．中期経営計画について

当社グループが策定した「中期経営計画」は、収益を支える「既存事業」の一層の強化、需要の喚起を図り、当社グループの事業の柱とする「伸ばす5事業」の育成、市場拡大が見込まれる「伸びる10事業」への先行投資といった3つの側面から成り立っており、「高付加価値事業」への構造転換を実行し、持続的成長を目指すものであります。

##### 収益を支える「既存事業」の一層の強化

当社グループが永年に亘り培ってきた営業基盤とノウハウをベースに着実な成長を続けている事業であり、情報関連機器、事務用機器、産業機械およびその他の金融サービス附帯事業などが該当します。収益性が低下したオートローン事業については、事業を分割し、子会社の日立キャピタルオートリース(株)へ統合して、オートリース事業への転換を図っております。

##### 需要喚起を図る「伸ばす5事業」の育成・強化

オートリース、医療分野、農家向けファイナンス、家電・リフォーム、住宅ローンの5つの事業を「伸ばす5事業」と位置付け、経営資源を重点的に投下しております。

この5事業は、平成19年3月期までに年間取扱高合計6,000億円(月間の取扱高500億円)の規模に成長させる計画です。

##### 市場拡大が見込まれる「伸びる10事業」への先行投資

当社グループの成長戦略テーマと位置付けている事業として、環境エネルギー分野、PFI事業、レンタル事業、高齢化関連事業、損害保険事業、中国市場への参入、カード事業、都市再開発事業、事業融資、職域事業の10事業を選定し、先行投資と事業優位性の確保に努めております。

#### 5．会社の利益配分に関する基本方針

当社グループは、「適正利潤の確保によって社会に貢献する」という観点から、収益性の向上と財務体質の健全性維持に努めると共に、今後の経営環境および事業状況を総合的に勘案して、適正な利益の配分を行うことを基本方針としております。

また、内部留保金につきましては、新商品・サービスや新たなビジネスモデルの開発、情報システムの整備、更にはM&Aやアライアンスなど、事業基盤強化と持続的成長のための戦略投資に充てております。

#### 6．コーポレート・ガバナンスに関する基本的な考え方およびその施策の実施状況

当社のコーポレート・ガバナンスの基本は、企業価値向上のための最適な経営体制を確立することにあると考えております。その具体的取り組みとして、次の施策を実施しております。

##### 委員会等設置会社への移行

当社は現在および将来直面する経営課題を迅速かつ公正・透明に解決していくのに相応しい経営体制として、平成15年6月より「委員会等設置会社」に移行しました。

当社の取締役会は6名の取締役(内、3名は社外取締役)から構成され、法令および取締役会規則に則り、経営方針や重要な経営戦略、さらには事業計画など種々の事項を決定しております。取締役会には、指名・監査・報酬の3委員会を設置し、指名・報酬の各委員会は役員人事と役員報酬の決定、監査委員会は経営の監査を行っております。

また、取締役会が選任した執行役(現在7名)が取締役会より委任された業務を執行しており、その合議機関として執行役会を設けております。

#### コンプライアンス本部の設置

コンプライアンスに関する情報の収集、遵法体制の企画・立案・推進、また社員に対する遵法教育の推進などを目的として、平成9年10月に「コンプライアンス本部」を設置しております。

当社は、個人情報の取扱事業者としての個人情報保護法、貸金業等の各種業法など当社の事業に影響を与える法令について、経営陣から従業員まで、コンプライアンスの精神に基づき業務を遂行する体制を一層強化してまいります。

また、本年11月に、従業員が会社における違法または不適切な行為を会社に通報することができる「内部通報制度」を制定致します。

#### リスクマネジメント体制の整備

各種リスクの未然防止と顕在化した場合の人的・物的および経済的な損害を最小限に留めることを目的として、「リスクマネジメント基本方針」を制定するとともに、本年11月に「リスクマネジメントセンター」を設置致します。

### 7. 関連当事者との関係に関する基本方針

(株)日立製作所は当社の筆頭株主であり、同社における当社の株式保有比率(間接保有分を含む)は58.0%であります。

当社グループは、日立グループの金融サービス事業の中核を担う立場から、(株)日立製作所及び日立グループ各社との緊密な連携のもとに、お客様のご期待にお応え出来る事業展開に努めております。

## 2. 経営成績及び財政状態（連結）

### 1. 経営成績

#### (1) 主な経営成績

当中間期における主な経営成績は次の通りです。

（単位：百万円、％）

項目	平成 15 年 9 月期	平成 16 年 9 月期	前年同期比較
営業収益	55,046	54,880	0.3
経常利益	10,367	11,240	8.4
中間純利益	5,371	6,228	16.0
1株当たり中間純利益	42.03円	52.21円	24.2

営業収益：54,880 百万円

リースや割賦その他が好調でありましたが、オートローンを縮小したことにより信用保証が減少したため、営業収益は前年同期比 0.3% 減の 54,880 百万円となりました。

経常利益：11,240 百万円

営業費用、特に CP へのシフトによる金融費用の削減等に努めた結果、経常利益は前年同期比 8.4% 増の 11,240 百万円となりました。

中間純利益：6,228 百万円

経常利益の増加により、中間純利益は前年同期比 16.0% 増の 6,228 百万円となりました。

（単位：％）

項目	平成 15 年 9 月期	平成 16 年 3 月期	平成 16 年 9 月期
ROE (株主資本純利益率、年換算)	4.8	3.4	5.7
ROA (総資産純利益率、年換算)	0.53	0.36	0.58
T' (経常利益/営業総債権、年換算)	0.65	0.67	0.68
株主資本比率	10.8	10.0	10.1

ROE：5.7%、ROA：0.58%

中間純利益の増加により、平成 16 年 9 月期の ROE、ROA は、平成 16 年 3 月期に比しそれぞれ 2.3% および 0.22% 増加しております。

T'：0.68%

当社の経営数値目標である“T' 1%”において、平成 16 年 9 月期は平成 16 年 3 月期に比し 0.01% 増の 0.68% となりました。

なお、当社の場合、「ローン保証」などによるオフバランスの営業債権を有しているため、ROA より T' が事業の収益性を測る指標として適していると判断しております。

株主資本比率：10.1%

平成 16 年 9 月期の株主資本比率は平成 16 年 3 月期に比し 0.1% 増の 10.1% となりました。

なお、本年 9 月に、平成元年 5 月 24 日発行の新株予約権付社債(第 1 回無担保転換社債)の転換に伴う株式の受渡しに際し、当社保有の自己株式(4,908,413 株)を充当しました。

(2) 事業別状況

事業別の状況は、次の通りであります。

(単位：百万円、%)

	ファイナンス事業		金融サービス附帯事業		合 計		消去又は 全社	連 結	
	前年同期 比 較	前年同期 比 較	前年同期 比 較	前年同期 比 較	前年同期 比 較	前年同期 比 較			
取 扱 高	787,357	4.8	171,081	26.1	958,439	8.0	5,736	952,702	8.2
営業収益	50,011	1.9	8,897	15.4	58,909	0.4	4,029	54,880	0.3
営業利益	11,048	2.2	1,524	5.8	12,572	1.3	1,162	11,410	10.1

( ) 当中間連結会計期間において、営業利益をより明瞭に表示するため、情報処理費等の本社管理部門に係る費用の配賦方法を変更しております。これにより、営業利益が従来よりも「ファイナンス事業」において1,622百万円、「金融サービス附帯事業」において41百万円減少し、「消去又は全社」において1,663百万円増加しております。

ファイナンス事業

基盤事業である自動車ファイナンス事業において、ローンからリースへの転換を図るため、連結子会社の日立キャピタルオートリース(株)へ事業統合を行いました。この結果、オートローンの取扱高は縮小しましたが、設備投資の回復などにより産業機械等のリースが堅調に推移したため、全体の取扱高は前年同期に比し4.8%増の7,873億57百万円となりました。なお、営業収益はオートローンの縮小により、同1.9%減の500億11百万円、営業利益は同2.2%減の110億48百万円となりました。

金融サービス附帯事業

“カード事業”においては、事業の分社化により経営の強化に努めてまいりました。“損害保険事業”においては、日立キャピタル損害保険(株)を活用し事業基盤を確立してまいりました。“証券化事業”および“アウトソーシング事業”においては、業務の拡大や取引先の増加を図りました。この結果、金融サービス附帯事業につきまして、取扱高は前年同期に比し26.1%増の1,710億81百万円、営業収益は同15.4%増の88億97百万円、営業利益は同5.9%増の15億24百万円と大幅に伸長致しました。

(3) 伸ばす5事業

中期経営計画で掲げている「伸ばす5事業」においては、経営資源を集中的に投入した結果、取扱高は下記の通り、前年同期比19.9%増の2,024億円となり、着実に成長を果たしました。

【伸ばす5事業の取扱高実績】

(単位：億円、%)

項 目	平成15年 3月期	平成16年3月期		平成15年 9月期	平成16年9月期	
	実 績	実 績	前年比較	実 績	実 績	前年同期比較
オ ー ト ロ ー ス	602	678	12.6	332	413	24.3
医 療 分 野	687	922	34.2	421	517	22.7
農家向ファイナンス	443	514	16.1	233	329	40.9
家電・リフォーム	675	728	7.9	361	357	0.9
(うち、リフォームローン)	(89)	(202)	(127.0)	(88)	(109)	(24.4)
住 宅 ロ ー ン	516	749	45.3	338	406	20.0
5 事 業 合 計	2,923	3,594	22.9	1,687	2,024	19.9
(取扱高の5事業構成比)	(16.7%)	(19.7%)	-	(19.2%)	(21.2%)	-

## 2. 財政状態

当中間連結会計期間末における現金及び現金同等物の残高は、前連結会計年度末に比し512億6百万円減の720億55百万円となりました。各区分のキャッシュ・フローの状況は次のとおりです。

(単位：百万円)

	前中間連結会計期間	当中間連結会計期間	増 減
営業活動によるキャッシュ・フロー	48,068	17,663	30,405
投資活動によるキャッシュ・フロー	2,599	1,982	617
財務活動によるキャッシュ・フロー	63,293	67,194	3,901

### 営業活動によるキャッシュ・フロー

営業活動により増加した資金は176億63百万円となりました。これは主として、減価償却2,519億86百万円、貸与資産の取得による支出3,157億15百万円、資産の流動化による入金5,175億64百万円および資産の流動化に係わる決済4,432億49百万円によるものであります。

### 投資活動によるキャッシュ・フロー

投資活動により減少した資金は19億82百万円となりました。これは、主として情報システムの取得によるものであります。

### 財務活動によるキャッシュ・フロー

財務活動により減少した資金は671億94百万円となりました。これは、主として長期借入金の返済によるものであります。

上記の結果、営業活動によるキャッシュ・フローと投資活動によるキャッシュ・フローを合計したフリー・キャッシュ・フローは156億81百万円のプラスとなりました。

### 3 . 通期の予想

現在の経済環境は、米国や中国への好調な輸出と旺盛な設備投資に支えられて堅調に推移しておりますが、今年度の後半は海外経済の減速や原油高の影響などにより、その伸びは緩やかに減速するものと思われます。

このような環境の中で、当社は事業構造の転換に邁進しており、平成 17 年 3 月期の通期予想につきましては下記の通り予想しております。

なお、当期純利益が連結で前年比 68.6%増（個別で 96.9%増）と大幅な増益となっておりますが、これは前年度において、自動車ローン事業構造転換特別損失 6,590 百万円を計上したことによります。

#### 【連結業績予想】

(単位：百万円、%)

	平成 16 年 3 月期	平成 17 年 3 月期(予想)	増 減	
			金 額	増減率
営 業 収 益	109,494	110,500	1,005	0.9
経 常 利 益	21,698	23,000	1,301	6.0
当 期 純 利 益	7,532	12,700	5,167	68.6
1 株当たり当期純利益	59.04 円	103.98 円	44.94 円	76.1
取 扱 高	1,822,794	1,912,000	89,205	4.9

#### 【個別業績予想】

(単位：百万円、%)

	平成 16 年 3 月期	平成 17 年 3 月期(予想)	増 減	
			金 額	増減率
営 業 収 益	77,726	66,000	11,726	15.1
経 常 利 益	16,250	17,000	749	4.6
当 期 純 利 益	5,283	10,400	5,116	96.9
1 株当たり当期純利益	41.99 円	85.15 円	43.16 円	102.8
取 扱 高	1,551,050	1,397,000	154,050	9.9

#### 【配当予想】

(単位：円、%)

	平成 16 年 3 月期	平成 17 年 3 月期(予想)	増 減	
			金 額	前年比
1 株当たり年間配当金	( 16.00 ) 32.00	( 16.00 ) 32.00	0.00	100.0

( ) は 1 株当たり中間配当金

尚、本資料で記述されている業績予想は、現時点で入手可能な情報に基づき当社が判断した予想であり、潜在的なリスクや不確実性が含まれています。そのため様々な要因の変化により、実際の業績は記述されている将来見通しと異なる結果となる可能性があることをご認識いただき、資料をご活用下さい。



# 平成17年3月期 中間決算短信(連結)

平成16年10月26日

上場会社名 日立キャピタル株式会社

上場取引所 東京証券取引所

コード番号 8586

本社所在都道府県 東京都



(URL http://www.hitachi-capital.co.jp)

代表者 役職名 執行役社長

氏名 村田 嘉一

問合せ先責任者 役職名 業務役員 CI・広報部長

氏名 大久保恭子 TEL (03)3503-2118

決算取締役会開催日 平成16年10月26日

親会社名 株式会社日立製作所(コード番号:6501)

親会社における当社の株式保有比率(含、間接保有分) 58.0%

米国会計基準採用の有無 無

## 1. 16年9月中間期の連結業績(平成16年4月1日~平成16年9月30日)

### (1) 連結経営成績

(金額は単位未満切捨)

	営業収益		経常利益	
	百万円	%	百万円	%
16年9月中間期	54,880	0.3	11,240	8.4
15年9月中間期	55,046	4.9	10,367	5.3
16年3月期	109,494	4.4	21,698	2.9

	中間(当期)純利益		1株当たり中間(当期)純利益		潜在株式調整後1株当たり中間(当期)純利益	
	百万円	%	円	銭	円	銭
16年9月中間期	6,228	16.0	52	21	-	-
15年9月中間期	5,371	13.0	42	03	40	65
16年3月期	7,532	15.9	59	04	57	29

(注) 取扱高 16年9月中間期 952,702百万円 15年9月中間期 880,389万円 16年3月期 1,822,794百万円  
 持分法投資損益 16年9月中間期 121百万円 15年9月中間期 37百万円 16年3月期 157百万円  
 期中平均株式数(連結) 16年9月中間期 119,285,286株 15年9月中間期 127,787,149株 16年3月期 125,829,209株  
 会計処理の方法の変更 有  
 営業収益、経常利益、中間(当期)純利益におけるパーセント表示は、対前年中間期(前期)増減率

### (2) 連結財政状態

	総資産	株主資本	株主資本比率	1株当たり株主資本	
	百万円	百万円	%	円	銭
16年9月中間期	2,180,947	220,692	10.1	1,806	97
15年9月中間期	2,058,376	223,201	10.8	1,764	72
16年3月期	2,151,270	215,522	10.0	1,783	11

(注) 期末発行済株式数(連結) 16年9月中間期 122,133,784株 15年9月中間期 126,479,455株 16年3月期 120,811,018株

### (3) 連結キャッシュ・フローの状況

	営業活動による キャッシュ・フロー	投資活動による キャッシュ・フロー	財務活動による キャッシュ・フロー	現金及び現金同等物 期末残高
	百万円	百万円	百万円	百万円
16年9月中間期	17,663	1,982	67,194	72,055
15年9月中間期	48,068	2,599	63,293	114,460
16年3月期	49,750	2,676	55,877	123,262

(注) 貸与資産の取得は、営業活動によるキャッシュ・フローに含めております。

### (4) 連結範囲及び持分法の適用に関する事項

連結子会社数 22社 持分法適用非連結子会社数 1社 持分法適用関連会社数 2社

### (5) 連結範囲及び持分法の適用の異動状況

連結 (新規) 2社 持分法 (除外) 1社

## 2. 17年3月期の連結業績予想(平成16年4月1日~平成17年3月31日)

	営業収益		経常利益		当期純利益	
	百万円	%	百万円	%	百万円	%
通期	110,500	0.9	23,000	6.0	12,700	68.6

(注) 取扱高 1,912,000百万円

営業収益、経常利益、当期純利益におけるパーセント表示は、対前期増減率

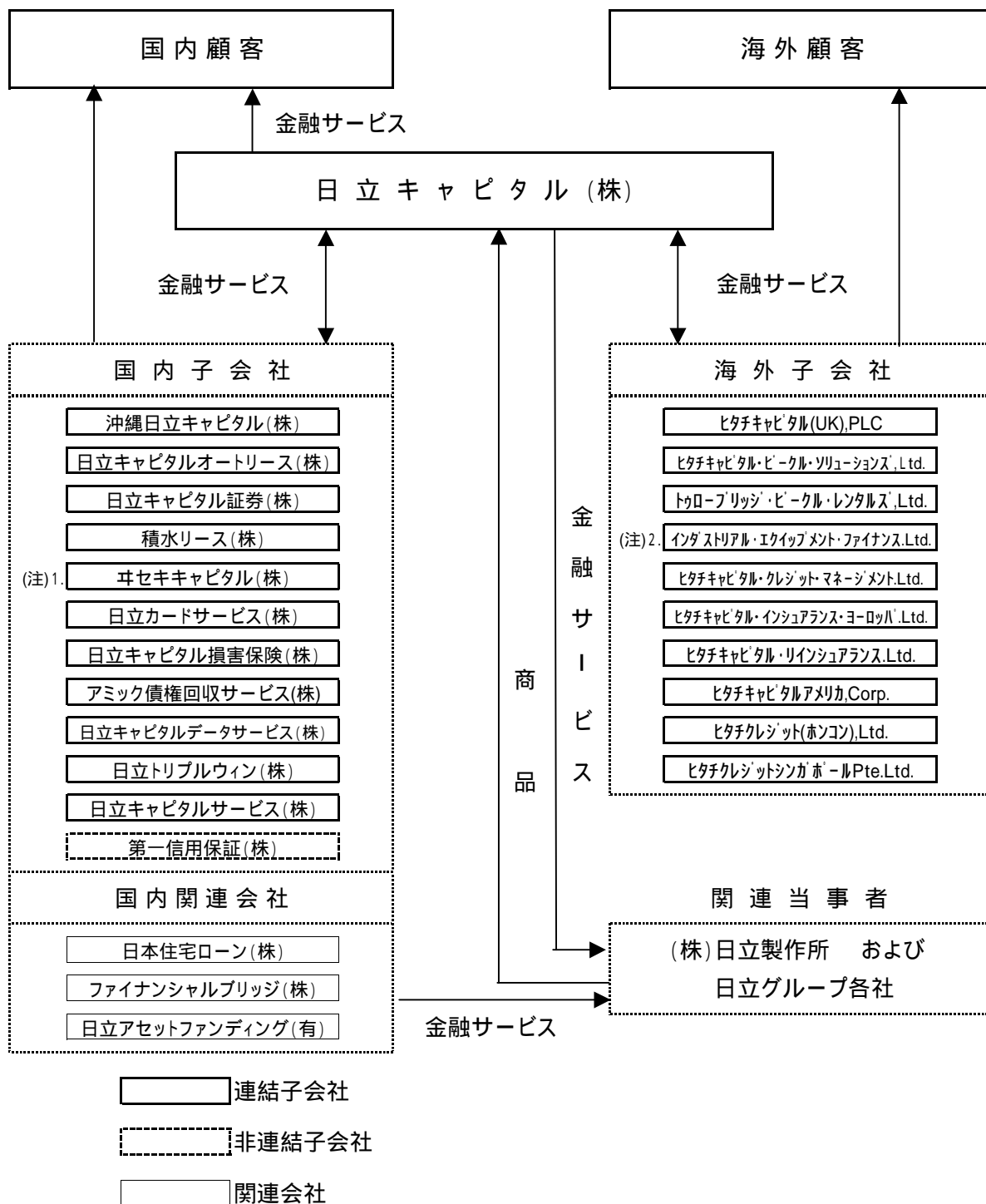
(参考) 1株当たり予想当期純利益(通期) 103円98銭

上記の予想は本資料の発表日現在において入手可能な情報に基づいて作成したものであり、最終の業績は今後様々な要因によって予想数値と異なる場合があります。

## 企業集団の状況

当社の企業集団は、当社および連結子会社22社ならびに非連結子会社1社、関連会社3社で構成され、当社の親会社である(株)日立製作所をはじめとする製造・販売に係る関連当事者と一体となり、消費者ならびに企業に対し、それぞれの地域において幅広い金融サービスの提供を行っております。

事業の系統図は次のとおりであります。



(注) 1. 当社は、平成16年6月15日に株式会社(株)の株式を購入し、同社を連結子会社としております。

2. ヒタチキャピタル(UK)PLCは、平成16年8月9日にインダストリアル・イクイップメント・ファイナンス.Ltd.の株式を購入し、同社を連結子会社としております。

3. 平成16年10月1日、日立キャピタル綾瀬SC(株)を新設しております。

## 比較連結貸借対照表

(単位 百万円:未満切捨)

期 別 科目	当中間連結 会計期間末(A) 平成16年9月30日 現在	前連結会計 年度 (B) 平成16年3月31日 現在	増 減 (A)-(B)	期 別 科目	当中間連結 会計期間末(A) 平成16年9月30日 現在	前連結会計 年度 (B) 平成16年3月31日 現在	増 減 (A)-(B)
(資産の部)				(負債の部)			
流動資産	644,396	682,269	37,872	流動負債	1,017,444	999,632	17,811
現金及び預金	26,845	39,222	12,376	支払手形及び買掛金	258,565	269,045	10,480
受取手形及び売掛金	513,075	497,138	15,937	短期借入金	142,406	142,605	198
関係会社預け金	45,210	84,037	38,826	コマーシャルペーパー	181,503	182,663	1,160
有価証券	1,092	1,206	114	1年以内償還 予定の社債	119,739	105,637	14,102
繰延税金資産	7,428	8,537	1,109	1年以内返済予定の 長期債権譲渡債務	250,932	227,300	23,632
その他	60,629	61,400	770	未払法人税等	3,846	2,756	1,089
貸倒引当金	9,885	9,272	612	繰延税金負債	1,510	1,290	219
固定資産	1,536,551	1,469,001	67,549	ローン保証引当金	5,355	3,796	1,559
有形固定資産	1,241,560	1,171,464	70,096	その他	53,585	64,537	10,952
貸与資産	1,235,430	1,165,177	70,252	固定負債	937,262	931,491	5,770
建物及び構築物	1,537	1,540	2	社 債	365,897	351,631	14,266
機械装置及び 車両運搬具	1,357	1,441	83	長期借入金	134,509	174,394	39,885
器具備品	1,825	1,895	70	長期債権譲渡債務	414,376	385,540	28,835
土地	1,410	1,409	0	繰延税金負債	77	46	30
無形固定資産	261,542	263,762	2,220	退職給付引当金	5,217	5,370	152
貸与資産	252,289	254,953	2,663	役員退職慰労引当金	977	950	26
その他	9,252	8,809	443	保険契約準備金	3,622	3,293	329
投資その他の資産	33,448	33,773	325	その他	12,583	10,263	2,320
投資有価証券	7,449	8,763	1,313	負債合計	1,954,706	1,931,124	23,582
繰延税金資産	5,822	6,839	1,017	(少数株主持分)			
その他	20,239	18,235	2,003	少数株主持分	5,548	4,623	924
貸倒引当金	62	64	1	(資本の部)			
				資本金	9,983	9,459	523
				資本剰余金	46,255	45,448	806
				利益剰余金	184,426	180,234	4,192
				その他有価証券 評価差額金	1,144	1,732	588
				為替換算調整勘定	872	1,302	429
				自己株式	20,243	20,050	193
				資本合計	220,692	215,522	5,169
資産合計	2,180,947	2,151,270	29,676	負債、少数株主持分 及び資本合計	2,180,947	2,151,270	29,676

連結

## 比較連結損益計算書

(単位 百万円：未満切捨)

期 別 科 目	当中間連結会計期間 (自平成16年 4月 1日 ) 至平成16年 9月30日 )		対前中間連結 会計期間比	前中間連結会計期間 (自平成15年 4月 1日 ) 至平成15年 9月30日 )		前連結会計年度 (自平成15年 4月 1日 ) 至平成16年 3月31日 )	
		%	%		%		%
営業収益	54,880	100.0	0.3	55,046	100.0	109,494	100.0
事業収益	54,674		1.2	54,022		107,184	
金融収益	205		59.5	129		240	
その他の営業収益	-		-	894		2,068	
営業費用	43,470	79.2	2.7	44,679	81.2	87,795	80.2
販売費及び一般管理費	32,311		5.1	30,751		61,235	
金融費用	11,158		7.4	12,045		23,298	
その他の営業費用	-		-	1,881		3,261	
営業利益	11,410	20.8	10.1	10,367	18.8	21,698	19.8
営業外収益	103	0.2	-	-	-	-	-
有価証券売却益	78		-	-		-	
その他	24		-	-		-	
営業外費用	272	0.5	-	-	-	-	-
持分法投資損失	121		-	-		-	
固定資産除却損	67		-	-		-	
有価証券評価損	55		-	-		-	
その他	27		-	-		-	
経常利益	11,240	20.5	8.4	10,367	18.8	21,698	19.8
特別損失	-	-	-	-	-	6,590	6.0
自動車ローンを事業構造転換特別損失	-		-	-		6,590	
税金等調整前中間(当期)純利益	11,240	20.5	8.4	10,367	18.8	15,108	13.8
法人税、住民税及び事業税	2,041	3.7	84.8	1,104	2.0	3,490	3.2
法人税等調整額	2,481	4.5	29.1	3,499	6.3	3,443	3.1
少数株主利益	489	0.9	24.6	392	0.7	641	0.6
中間(当期)純利益	6,228	11.3	16.0	5,371	9.8	7,532	6.9

当中間連結会計期間より会計処理方法を変更し、営業外損益を表示しております。

## 比較連結剰余金計算書

(単位 百万円：未満切捨)

期 別 科 目	当中間連結会計期間 (自平成16年 4月 1日 ) 至平成16年 9月30日 )		前中間連結会計期間 (自平成15年 4月 1日 ) 至平成15年 9月30日 )		前連結会計年度 (自平成15年 4月 1日 ) 至平成16年 3月31日 )	
	(資本剰余金の部)					
資本剰余金期首残高	45,448		45,448		45,448	
資本剰余金増加高	806		-		-	
資本剰余金減少高	-		-		-	
資本剰余金中間期末(期末)残高	46,255		45,448		45,448	
(利益剰余金の部)						
利益剰余金期首残高	180,234		176,977		176,977	
利益剰余金増加高	6,228		5,371		7,532	
中間(当期)純利益	6,228		5,371		7,532	
利益剰余金減少高	2,036		2,252		4,275	
配当金	1,932		2,058		4,082	
取締役賞与金	103		193		193	
自己株式処分差損	-		0		0	
利益剰余金中間期末(期末)残高	184,426		180,096		180,234	

# 比較連結キャッシュ・フロー計算書

(単位 百万円:未満切捨)

期 別	当中間連結会計期間		前中間連結会計期間		前連結会計年度	
項 目	( 自 平成16年4月 1日 至 平成16年9月30日 )		( 自 平成15年4月 1日 至 平成15年9月30日 )		( 自 平成15年4月 1日 至 平成16年3月31日 )	
<b>・ 営業活動によるキャッシュ・フロー</b>						
(1) 税金等調整前中間(当期)純利益		11,240		10,367		15,108
(2) 非資金損益項目						
減価償却費	251,986		234,026		476,920	
自動車ロ-事業構造転換特別損失	-		-		6,590	
その他	318	252,304	91	234,117	491	484,002
(3) 投資財務活動に関する損益項目						
受取利息及び受取配当金	152		129		240	
支払利息	9,843		11,100		21,240	
有価証券売却益	77		236		319	
その他	248	9,861	272	11,006	631	21,311
(4) 営業活動に伴う資産及び負債の増減項目						
受取手形及び売掛金の増加	24,108		33,821		125,553	
資産の流動化による入金	517,564		431,580		880,560	
資産の流動化に係わる決済	443,249		341,105		726,363	
貸倒・ローン保証引当金の増加(減少)	1,340		1,223		2,577	
貸与資産の売却損	1,044		2,798		4,401	
貸与資産の取得による支出	315,715		291,818		589,823	
貸与資産の売却による収入	30,396		25,019		60,343	
支払手形及び買掛金の増加(減少)	13,163	245,890	8,286	200,285	24,157	474,853
(5) その他						
退職給付引当金の減少	152		719		901	
その他の資産及び負債の増減	8,573	8,726	4,554	5,274	9,323	8,421
小 計		18,789		49,932		53,989
(6) 法人税等の支払額		1,125		1,864		4,239
営業活動によるキャッシュ・フロー		17,663		48,068		49,750
<b>・ 投資活動によるキャッシュ・フロー</b>						
(1) 有価証券(現金同等物を除く)の取得による支出		-		656		981
(2) 有価証券(現金同等物を除く)の売却による収入	111		976		1,734	
(3) 投資有価証券および子会社株式の取得による支出	43		1,007		1,336	
(4) 投資有価証券および子会社株式の売却による収入	926		325		350	
(5) 新規連結子会社の取得による収入	-		-		1,213	
(6) 新規連結子会社の取得による支出	1,532		-		-	
(7) 有形・無形固定資産(貸与資産を除く)の取得による支出	1,627		2,418		4,236	
(8) 有形・無形固定資産(貸与資産を除く)の売却による収入	14		50		76	
(9) 利息及び配当金の受取額	168		129		403	
(10) スワップ契約解約による入金	-		-		100	
投資活動によるキャッシュ・フロー		1,982		2,599		2,676
<b>・ 財務活動によるキャッシュ・フロー</b>						
(1) 短期借入金の増加(減少)	1,624		1,559		18,391	
(2) コマーシャル・ペーパーの増加(減少)	2,404		5,886		58,208	
(3) 長期借入金の調達	4,590		4,838		30,054	
(4) 長期借入金の返済	83,193		54,624		103,886	
(5) 普通社債の発行	70,816		45,542		84,453	
(6) 普通社債の償還	37,672		46,307		104,215	
(7) 社債発行費	163		161		376	
(8) 利息の支払額	10,665		11,742		22,256	
(9) 自己株式の取得による支出	8,004		2,933		11,917	
(10) 自己株式の売却による収入	0		0		0	
(11) 配当金の支払額	1,932		2,058		4,082	
(12) 少数株主への配当金の支払額	189		170		250	
財務活動によるキャッシュ・フロー		67,194		63,293		55,877
現金及び現金同等物に係る換算差額		306		288		509
現金及び現金同等物の減少額		51,206		18,113		9,311
現金及び現金同等物の期首残高		123,262		132,573		132,573
現金及び現金同等物の中間期末(期末)残高		72,055		114,460		123,262

## 中間連結財務諸表作成のための基本となる重要な事項

### 1. 連結の範囲に関する事項

#### (1) 連結子会社の数： 22社

主要な連結子会社名：日立キャピタルオートリース(株)、ヒタチキャピタル(UK), PLC  
当中間連結会計期間において、当社が取得したトセキキャピタル(株)およびヒタチキャピタル(UK), PLCが取得したインダストリアル・イクイップメント・ファイナンス.Ltd. を新たに連結の範囲に含めております。

#### (2) 非連結子会社の数及び社名： 1社

会社名：第一信用保証(株)

中間連結財務諸表に重要な影響を及ぼしていないため、連結の範囲から除外しております。

### 2. 持分法の適用に関する事項

#### (1) 持分法適用の非連結子会社数： 1社

会社名：第一信用保証(株)

#### (2) 持分法適用の関連会社数： 2社

会社名：日本住宅ローン(株)、ファイナンシャルブリッジ(株)

当中間連結会計期間において、ユビキタス・ファインテック(株)を売却したため、同社を持分法適用範囲から除外しました。

#### (3) 持分法非適用の関連会社数： 1社

会社名：日立アセットファンディング(有)

中間連結純利益及び利益剰余金等に及ぼす影響が軽微であり、かつ全体としても重要性がないため持分法適用範囲から除外しております。

### 3. 連結子会社の中間決算日等に関する事項

連結子会社の中間決算日は中間連結決算日と同一であります。

### 4. 会計処理基準に関する事項

#### (1) 重要な資産の評価基準及び評価方法

有価証券

満期保有目的の債券……償却原価法

その他有価証券

時価のあるもの……中間決算日の市場価格等に基づく時価法

(評価差額は全部資本直入法により処理し、売却原価は移動平均法により算定)

時価のないもの……移動平均法による原価法

デリバティブ……時価法

#### (2) 重要な減価償却資産の減価償却の方法

貸与資産

貸与資産については、リース期間を償却年数とする定額法によっております。

なお、貸与資産の処分損失に備えるため、減価償却費を追加で計上しており、当中間連結会計期間における追加計上額は710百万円、処分損失に充当された額は497百万円です。この結果、当中間連結会計期間末の追加計上に係る減価償却累計額は5,367百万円です。

その他の有形固定資産

その他の有形固定資産は、主として定率法によっております。

ただし、平成10年4月1日以降に取得した建物(附属設備を除く)については定額法によっております。

その他の無形固定資産

その他の無形固定資産は、定額法によっております。

なお、ソフトウェアについては、社内における利用可能期間(5年)に基づく定額法によっております。

### (3) 重要な引当金の計上基準

#### 貸倒引当金

営業債権を個々の回収実績に応じて、正常先債権、要注意先債権、破綻懸念先債権、実質破綻先債権、破綻先債権の5区分に分類し、それぞれ次のとおり回収不能見込額を計上しております。

- ( ) 正常先債権は、過去の貸倒実績率を適用して算出した回収不能見込額に、回収期間等の事業特性を考慮した額を計上しております。
- ( ) 要注意先債権は、各債権の状況に応じてその10%～50%を計上しております。
- ( ) 破綻懸念先債権は、その全額を計上しております。
- ( ) 実質破綻先債権および破綻先債権については、その全額を貸倒損失として費用処理しておりますので、貸倒引当金としての計上額はありません。

#### ローン保証引当金

ローン保証債務に対して、貸倒引当金と同等の基準で回収不能見込額を計上しております。

#### 退職給付引当金

従業員の退職給付に備えるため、当連結会計年度末における退職給付債務および年金資産の見込額に基づき、当中間連結会計期間末において発生していると認められる額を計上しております。

会計基準変更時差異については5年による按分額を費用処理しております。

数理計算上の差異は、各連結会計年度の発生時の従業員の平均残存勤務期間による定額法によっており、それぞれ発生の翌連結会計年度から費用処理することとしております。

過去勤務債務は、その発生時の従業員の平均残存勤務期間による定額法により費用処理しております。

#### 役員退職慰労引当金

役員の退職慰労金の支出に備えるため、内規に基づき計算を行い、その予定額を全額計上しております。

### (4) 重要なリース取引の処理方法

リース物件の所有権が借主に移転すると認められるもの以外のファイナンス・リース取引については、通常の賃貸借取引に係る方法に準じた会計処理によっております。

### (5) 重要なヘッジ会計の方法

#### ヘッジ会計の方法

繰延ヘッジ処理によっております。ただし、通貨スワップの付されている外貨建負債については振当処理、また、特例処理の要件を満たす金利スワップについては特例処理によっております。

#### ヘッジ手段とヘッジ対象

ヘッジ手段……金利スワップ・通貨スワップおよび金利スワプション

ヘッジ対象……債務および予定取引

#### ヘッジ方針

財務活動に係る金利リスクおよび為替リスクをヘッジする目的でデリバティブ取引を行っております。なお、デリバティブ取引の相手先は、格付けの高い金融機関に限定しております。

#### ヘッジ有効性評価の方法

ヘッジ対象のキャッシュ・フロー変動の累計とヘッジ手段のキャッシュ・フロー変動の累計とを比較し、両者の変動額の比率分析で判定しております。

### (6) その他中間連結財務諸表作成のための重要な事項

#### 消費税等の会計処理

国内会社における消費税等の会計処理は、税抜方式によっております。

## 5. 中間連結キャッシュ・フロー計算書における資金の範囲

手許現金、随時引き出し可能な預金、預け金および容易に換金可能であり、かつ、価値の変動について僅少なリスクしか負わない取得日から3か月以内に償還日の到来する短期投資からなっております。

## 会計処理方法の変更

当社は事業構造の転換を進めており、当連結会計年度期首にオート事業を子会社の日立キャピタルオートリース(株)に会社分割により移管しております。また、前連結会計年度には損害保険事業の買収を行いました。このような事業構造の変化に伴い、当中間連結会計期間から営業損益をより明瞭に表示するため、有価証券売却損益、有価証券評価損、固定資産売却損益等を営業外損益に表示することにしました。

この変更により、当中間連結会計期間の営業利益は従来よりも169百万円増加しておりますが、経常利益及び税金等調整前中間純利益への影響はありません。

## 注 記 事 項

### ( 中間連結貸借対照表関係 )

	当中間連結会計期間末	前中間連結会計期間末	前連結会計年度末
1.有形固定資産の 減価償却累計額	1,769,955 百万円	1,635,987 百万円	1,701,112 百万円
2.ロ ー ン 保 証 債 務 残 高	568,481 百万円	434,772 百万円	465,573 百万円
3.前連結会計年度末から貸と資産をより明瞭に表示するため、有形固定資産と無形固定資産とに区分して表示しております。なお、前中間連結会計期間末は遡及して表示しております。			

### ( 中間連結キャッシュ・フロー計算書関係 )

現金及び現金同等物の(中間)期末残高と(中間)連結貸借対照表に掲記されている科目の金額との関係

	当中間連結会計期間末	前中間連結会計期間末	前連結会計年度末
現金及び預金勘定	26,845 百万円	37,018 百万円	39,222 百万円
関係会社預け金勘定	45,210 百万円	76,846 百万円	84,037 百万円
取得日から3か月以内に 償還期限の到来する短期 投資(有価証券勘定)	- 百万円	595 百万円	2 百万円
現金及び現金同等物	<u>72,055 百万円</u>	<u>114,460 百万円</u>	<u>123,262 百万円</u>

### ( 1株当たり中間(当期)純利益の算定上の基礎 )

	当中間連結会計期間	前中間連結会計期間	前連結会計年度
中間(当期)純利益	6,228 百万円	5,371 百万円	7,532 百万円
普通株式に係る中間(当期)純利益	6,228 百万円	5,371 百万円	7,429 百万円
普通株主に帰属しない金額	- 百万円	- 百万円	103 百万円
普通株式の期中平均株式数	119,285,286 株	127,787,149 株	125,829,209 株



(リース取引関係)

当中間連結会計期間 (自平成16年 4月 1日 ) 至平成16年 9月30日	前中間連結会計期間 (自平成15年 4月 1日 ) 至平成15年 9月30日	前連結会計年度 (自平成15年 4月 1日 ) 至平成16年 3月31日																																																																																																																								
リース物件の所有権が借主に移転すると認められるもの以外のファイナンス・リース取引	リース物件の所有権が借主に移転すると認められるもの以外のファイナンス・リース取引	リース物件の所有権が借主に移転すると認められるもの以外のファイナンス・リース取引																																																																																																																								
<p>1.借主側</p> <p>(1)リース物件の取得価額相当額、減価償却累計額相当額及び中間期末残高相当額</p> <table style="width: 100%; border-collapse: collapse;"> <tr> <td style="width: 60%;"></td> <td style="text-align: center; border-bottom: 1px solid black;">器具備品</td> </tr> <tr> <td>取得価額相当額</td> <td style="text-align: right;">1,807 百万円</td> </tr> <tr> <td>減価償却累計額相当額</td> <td style="text-align: right;">836 百万円</td> </tr> <tr> <td>中間期末残高相当額</td> <td style="text-align: right;">971 百万円</td> </tr> </table> <p>(2)未経過リース料中間期末残高相当額</p> <table style="width: 100%; border-collapse: collapse;"> <tr> <td style="width: 60%;">1年内</td> <td style="text-align: right;">48,217 百万円</td> </tr> <tr> <td>1年超</td> <td style="text-align: right;">27,034 百万円</td> </tr> <tr> <td>合計</td> <td style="text-align: right;">75,251 百万円</td> </tr> </table> <p>なお、未経過リース料中間期末残高相当額には、転貸リースに係る未経過リース料の中間期末残高を含めております。</p> <p>(3)支払リース料、減価償却費相当額及び支払利息相当額</p> <table style="width: 100%; border-collapse: collapse;"> <tr> <td style="width: 60%;">支払リース料</td> <td style="text-align: right;">239 百万円</td> </tr> <tr> <td>減価償却費相当額</td> <td style="text-align: right;">232 百万円</td> </tr> <tr> <td>支払利息相当額</td> <td style="text-align: right;">5 百万円</td> </tr> </table> <p>(4)減価償却費相当額及び利息相当額の算定方法</p> <p>減価償却費相当額の算定方法は、リース期間を償却年数とし残存価額を零とする定額法によっており、また、利息相当額はリース料総額とリース物件の取得価額相当額との差額とし、各期への配分方法については利息法によっております。</p> <p>2.貸主側</p> <p>(1)固定資産に含まれているリース物件の取得価額、減価償却累計額及び中間期末残高</p> <table style="width: 100%; border-collapse: collapse;"> <tr> <td style="width: 60%;"></td> <td style="text-align: center; border-bottom: 1px solid black;">貸与資産</td> </tr> <tr> <td>取得価額</td> <td style="text-align: right;">2,050,647 百万円</td> </tr> <tr> <td>減価償却累計額</td> <td style="text-align: right;">914,285 百万円</td> </tr> <tr> <td>中間期末残高</td> <td style="text-align: right;">1,136,361 百万円</td> </tr> </table> <p>(2)未経過リース料中間期末残高相当額</p> <table style="width: 100%; border-collapse: collapse;"> <tr> <td style="width: 60%;">1年内</td> <td style="text-align: right;">415,984 百万円</td> </tr> <tr> <td>1年超</td> <td style="text-align: right;">813,343 百万円</td> </tr> <tr> <td>合計</td> <td style="text-align: right;">1,229,327 百万円</td> </tr> </table> <p>なお、未経過リース料中間期末残高相当額には、転貸リースに係る未経過リース料の中間期末残高を含めております。</p> <p>(3)受取リース料、減価償却費及び受取利息相当額</p> <table style="width: 100%; border-collapse: collapse;"> <tr> <td style="width: 60%;">受取リース料</td> <td style="text-align: right;">216,007 百万円</td> </tr> <tr> <td>減価償却費</td> <td style="text-align: right;">192,086 百万円</td> </tr> <tr> <td>受取利息相当額</td> <td style="text-align: right;">19,282 百万円</td> </tr> </table> <p>(4)利息相当額の算定方法</p> <p>リース料総額と見積残存価額の合計額からリース物件の購入価額を控除した額を利息相当額とし、各期への配分方法については利息法によっております。</p>		器具備品	取得価額相当額	1,807 百万円	減価償却累計額相当額	836 百万円	中間期末残高相当額	971 百万円	1年内	48,217 百万円	1年超	27,034 百万円	合計	75,251 百万円	支払リース料	239 百万円	減価償却費相当額	232 百万円	支払利息相当額	5 百万円		貸与資産	取得価額	2,050,647 百万円	減価償却累計額	914,285 百万円	中間期末残高	1,136,361 百万円	1年内	415,984 百万円	1年超	813,343 百万円	合計	1,229,327 百万円	受取リース料	216,007 百万円	減価償却費	192,086 百万円	受取利息相当額	19,282 百万円	<p>1.借主側</p> <p>(1)リース物件の取得価額相当額、減価償却累計額相当額及び中間期末残高相当額</p> <table style="width: 100%; border-collapse: collapse;"> <tr> <td style="width: 60%;"></td> <td style="text-align: center; border-bottom: 1px solid black;">器具備品</td> </tr> <tr> <td>取得価額相当額</td> <td style="text-align: right;">2,113 百万円</td> </tr> <tr> <td>減価償却累計額相当額</td> <td style="text-align: right;">693 百万円</td> </tr> <tr> <td>中間期末残高相当額</td> <td style="text-align: right;">1,420 百万円</td> </tr> </table> <p>(2)未経過リース料中間期末残高相当額</p> <table style="width: 100%; border-collapse: collapse;"> <tr> <td style="width: 60%;">1年内</td> <td style="text-align: right;">77,082 百万円</td> </tr> <tr> <td>1年超</td> <td style="text-align: right;">83,482 百万円</td> </tr> <tr> <td>合計</td> <td style="text-align: right;">160,564 百万円</td> </tr> </table> <p style="text-align: center;">同左</p> <p>(3)支払リース料、減価償却費相当額及び支払利息相当額</p> <table style="width: 100%; border-collapse: collapse;"> <tr> <td style="width: 60%;">支払リース料</td> <td style="text-align: right;">293 百万円</td> </tr> <tr> <td>減価償却費相当額</td> <td style="text-align: right;">287 百万円</td> </tr> <tr> <td>支払利息相当額</td> <td style="text-align: right;">8 百万円</td> </tr> </table> <p>(4)減価償却費相当額及び利息相当額の算定方法</p> <p style="text-align: center;">同左</p> <p>2.貸主側</p> <p>(1)固定資産に含まれているリース物件の取得価額、減価償却累計額及び中間期末残高</p> <table style="width: 100%; border-collapse: collapse;"> <tr> <td style="width: 60%;"></td> <td style="text-align: center; border-bottom: 1px solid black;">貸与資産</td> </tr> <tr> <td>取得価額</td> <td style="text-align: right;">1,893,028 百万円</td> </tr> <tr> <td>減価償却累計額</td> <td style="text-align: right;">860,861 百万円</td> </tr> <tr> <td>中間期末残高</td> <td style="text-align: right;">1,032,167 百万円</td> </tr> </table> <p>(2)未経過リース料中間期末残高相当額</p> <table style="width: 100%; border-collapse: collapse;"> <tr> <td style="width: 60%;">1年内</td> <td style="text-align: right;">428,120 百万円</td> </tr> <tr> <td>1年超</td> <td style="text-align: right;">810,096 百万円</td> </tr> <tr> <td>合計</td> <td style="text-align: right;">1,238,216 百万円</td> </tr> </table> <p style="text-align: center;">同左</p> <p>(3)受取リース料、減価償却費及び受取利息相当額</p> <table style="width: 100%; border-collapse: collapse;"> <tr> <td style="width: 60%;">受取リース料</td> <td style="text-align: right;">202,212 百万円</td> </tr> <tr> <td>減価償却費</td> <td style="text-align: right;">176,531 百万円</td> </tr> <tr> <td>受取利息相当額</td> <td style="text-align: right;">17,039 百万円</td> </tr> </table> <p>(4)利息相当額の算定方法</p> <p style="text-align: center;">同左</p>		器具備品	取得価額相当額	2,113 百万円	減価償却累計額相当額	693 百万円	中間期末残高相当額	1,420 百万円	1年内	77,082 百万円	1年超	83,482 百万円	合計	160,564 百万円	支払リース料	293 百万円	減価償却費相当額	287 百万円	支払利息相当額	8 百万円		貸与資産	取得価額	1,893,028 百万円	減価償却累計額	860,861 百万円	中間期末残高	1,032,167 百万円	1年内	428,120 百万円	1年超	810,096 百万円	合計	1,238,216 百万円	受取リース料	202,212 百万円	減価償却費	176,531 百万円	受取利息相当額	17,039 百万円	<p>1.借主側</p> <p>(1)リース物件の取得価額相当額、減価償却累計額相当額及び期末残高相当額</p> <table style="width: 100%; border-collapse: collapse;"> <tr> <td style="width: 60%;"></td> <td style="text-align: center; border-bottom: 1px solid black;">器具備品</td> </tr> <tr> <td>取得価額相当額</td> <td style="text-align: right;">1,939 百万円</td> </tr> <tr> <td>減価償却累計額相当額</td> <td style="text-align: right;">739 百万円</td> </tr> <tr> <td>期末残高相当額</td> <td style="text-align: right;">1,200 百万円</td> </tr> </table> <p>(2)未経過リース料期末残高相当額</p> <table style="width: 100%; border-collapse: collapse;"> <tr> <td style="width: 60%;">1年内</td> <td style="text-align: right;">61,645 百万円</td> </tr> <tr> <td>1年超</td> <td style="text-align: right;">49,789 百万円</td> </tr> <tr> <td>合計</td> <td style="text-align: right;">111,435 百万円</td> </tr> </table> <p>なお、未経過リース料期末残高相当額には、転貸リースに係る未経過リース料の期末残高を含めております。</p> <p>(3)支払リース料、減価償却費相当額及び支払利息相当額</p> <table style="width: 100%; border-collapse: collapse;"> <tr> <td style="width: 60%;">支払リース料</td> <td style="text-align: right;">586 百万円</td> </tr> <tr> <td>減価償却費相当額</td> <td style="text-align: right;">573 百万円</td> </tr> <tr> <td>支払利息相当額</td> <td style="text-align: right;">15 百万円</td> </tr> </table> <p>(4)減価償却費相当額及び利息相当額の算定方法</p> <p style="text-align: center;">同左</p> <p>2.貸主側</p> <p>(1)固定資産に含まれているリース物件の取得価額、減価償却累計額及び期末残高</p> <table style="width: 100%; border-collapse: collapse;"> <tr> <td style="width: 60%;"></td> <td style="text-align: center; border-bottom: 1px solid black;">貸与資産</td> </tr> <tr> <td>取得価額</td> <td style="text-align: right;">1,975,202 百万円</td> </tr> <tr> <td>減価償却累計額</td> <td style="text-align: right;">890,584 百万円</td> </tr> <tr> <td>期末残高</td> <td style="text-align: right;">1,084,618 百万円</td> </tr> </table> <p>(2)未経過リース料期末残高相当額</p> <table style="width: 100%; border-collapse: collapse;"> <tr> <td style="width: 60%;">1年内</td> <td style="text-align: right;">424,576 百万円</td> </tr> <tr> <td>1年超</td> <td style="text-align: right;">812,220 百万円</td> </tr> <tr> <td>合計</td> <td style="text-align: right;">1,236,796 百万円</td> </tr> </table> <p>なお、未経過リース料期末残高相当額には、転貸リースに係る未経過リース料の期末残高を含めております。</p> <p>(3)受取リース料、減価償却費及び受取利息相当額</p> <table style="width: 100%; border-collapse: collapse;"> <tr> <td style="width: 60%;">受取リース料</td> <td style="text-align: right;">409,783 百万円</td> </tr> <tr> <td>減価償却費</td> <td style="text-align: right;">359,099 百万円</td> </tr> <tr> <td>受取利息相当額</td> <td style="text-align: right;">34,660 百万円</td> </tr> </table> <p>(4)利息相当額の算定方法</p> <p style="text-align: center;">同左</p>		器具備品	取得価額相当額	1,939 百万円	減価償却累計額相当額	739 百万円	期末残高相当額	1,200 百万円	1年内	61,645 百万円	1年超	49,789 百万円	合計	111,435 百万円	支払リース料	586 百万円	減価償却費相当額	573 百万円	支払利息相当額	15 百万円		貸与資産	取得価額	1,975,202 百万円	減価償却累計額	890,584 百万円	期末残高	1,084,618 百万円	1年内	424,576 百万円	1年超	812,220 百万円	合計	1,236,796 百万円	受取リース料	409,783 百万円	減価償却費	359,099 百万円	受取利息相当額	34,660 百万円
	器具備品																																																																																																																									
取得価額相当額	1,807 百万円																																																																																																																									
減価償却累計額相当額	836 百万円																																																																																																																									
中間期末残高相当額	971 百万円																																																																																																																									
1年内	48,217 百万円																																																																																																																									
1年超	27,034 百万円																																																																																																																									
合計	75,251 百万円																																																																																																																									
支払リース料	239 百万円																																																																																																																									
減価償却費相当額	232 百万円																																																																																																																									
支払利息相当額	5 百万円																																																																																																																									
	貸与資産																																																																																																																									
取得価額	2,050,647 百万円																																																																																																																									
減価償却累計額	914,285 百万円																																																																																																																									
中間期末残高	1,136,361 百万円																																																																																																																									
1年内	415,984 百万円																																																																																																																									
1年超	813,343 百万円																																																																																																																									
合計	1,229,327 百万円																																																																																																																									
受取リース料	216,007 百万円																																																																																																																									
減価償却費	192,086 百万円																																																																																																																									
受取利息相当額	19,282 百万円																																																																																																																									
	器具備品																																																																																																																									
取得価額相当額	2,113 百万円																																																																																																																									
減価償却累計額相当額	693 百万円																																																																																																																									
中間期末残高相当額	1,420 百万円																																																																																																																									
1年内	77,082 百万円																																																																																																																									
1年超	83,482 百万円																																																																																																																									
合計	160,564 百万円																																																																																																																									
支払リース料	293 百万円																																																																																																																									
減価償却費相当額	287 百万円																																																																																																																									
支払利息相当額	8 百万円																																																																																																																									
	貸与資産																																																																																																																									
取得価額	1,893,028 百万円																																																																																																																									
減価償却累計額	860,861 百万円																																																																																																																									
中間期末残高	1,032,167 百万円																																																																																																																									
1年内	428,120 百万円																																																																																																																									
1年超	810,096 百万円																																																																																																																									
合計	1,238,216 百万円																																																																																																																									
受取リース料	202,212 百万円																																																																																																																									
減価償却費	176,531 百万円																																																																																																																									
受取利息相当額	17,039 百万円																																																																																																																									
	器具備品																																																																																																																									
取得価額相当額	1,939 百万円																																																																																																																									
減価償却累計額相当額	739 百万円																																																																																																																									
期末残高相当額	1,200 百万円																																																																																																																									
1年内	61,645 百万円																																																																																																																									
1年超	49,789 百万円																																																																																																																									
合計	111,435 百万円																																																																																																																									
支払リース料	586 百万円																																																																																																																									
減価償却費相当額	573 百万円																																																																																																																									
支払利息相当額	15 百万円																																																																																																																									
	貸与資産																																																																																																																									
取得価額	1,975,202 百万円																																																																																																																									
減価償却累計額	890,584 百万円																																																																																																																									
期末残高	1,084,618 百万円																																																																																																																									
1年内	424,576 百万円																																																																																																																									
1年超	812,220 百万円																																																																																																																									
合計	1,236,796 百万円																																																																																																																									
受取リース料	409,783 百万円																																																																																																																									
減価償却費	359,099 百万円																																																																																																																									
受取利息相当額	34,660 百万円																																																																																																																									
オペレーティング・リース取引	オペレーティング・リース取引	オペレーティング・リース取引																																																																																																																								
<p>1.借主側</p> <p style="padding-left: 20px;">未経過リース料</p> <p style="padding-left: 20px;">該当ありません。</p> <p>2.貸主側</p> <p style="padding-left: 20px;">未経過リース料</p> <table style="width: 100%; border-collapse: collapse;"> <tr> <td style="width: 60%;">1年内</td> <td style="text-align: right;">73,677 百万円</td> </tr> <tr> <td>1年超</td> <td style="text-align: right;">127,161 百万円</td> </tr> <tr> <td>合計</td> <td style="text-align: right;">200,839 百万円</td> </tr> </table>	1年内	73,677 百万円	1年超	127,161 百万円	合計	200,839 百万円	<p>1.借主側</p> <p style="padding-left: 20px;">未経過リース料</p> <p style="padding-left: 20px;">該当ありません。</p> <p>2.貸主側</p> <p style="padding-left: 20px;">未経過リース料</p> <table style="width: 100%; border-collapse: collapse;"> <tr> <td style="width: 60%;">1年内</td> <td style="text-align: right;">73,724 百万円</td> </tr> <tr> <td>1年超</td> <td style="text-align: right;">133,339 百万円</td> </tr> <tr> <td>合計</td> <td style="text-align: right;">207,063 百万円</td> </tr> </table>	1年内	73,724 百万円	1年超	133,339 百万円	合計	207,063 百万円	<p>1.借主側</p> <p style="padding-left: 20px;">未経過リース料</p> <p style="padding-left: 20px;">該当ありません。</p> <p>2.貸主側</p> <p style="padding-left: 20px;">未経過リース料</p> <table style="width: 100%; border-collapse: collapse;"> <tr> <td style="width: 60%;">1年内</td> <td style="text-align: right;">76,917 百万円</td> </tr> <tr> <td>1年超</td> <td style="text-align: right;">137,348 百万円</td> </tr> <tr> <td>合計</td> <td style="text-align: right;">214,265 百万円</td> </tr> </table>	1年内	76,917 百万円	1年超	137,348 百万円	合計	214,265 百万円																																																																																																						
1年内	73,677 百万円																																																																																																																									
1年超	127,161 百万円																																																																																																																									
合計	200,839 百万円																																																																																																																									
1年内	73,724 百万円																																																																																																																									
1年超	133,339 百万円																																																																																																																									
合計	207,063 百万円																																																																																																																									
1年内	76,917 百万円																																																																																																																									
1年超	137,348 百万円																																																																																																																									
合計	214,265 百万円																																																																																																																									

(有価証券関係)

## 有 価 証 券

### 1. 満期保有目的の債券で時価のあるもの

(単位 百万円：未満切捨)

区 分	当中間連結会計期間末 (平成16年9月30日現在)			前中間連結会計期間末 (平成15年9月30日現在)			前連結会計年度末 (平成16年3月31日現在)		
	中間連結 貸借対照表 計上額	時 価	差 額	中間連結 貸借対照表 計上額	時 価	差 額	連結貸借対 照表計上額	時 価	差 額
国 債	36	36	0	36	37	1	36	36	0
社 債	99	100	0	-	-	-	99	100	0
合 計	136	137	0	36	37	1	136	137	1

### 2. その他有価証券で時価のあるもの

(単位 百万円：未満切捨)

区 分	当中間連結会計期間末 (平成16年9月30日現在)			前中間連結会計期間末 (平成15年9月30日現在)			前連結会計年度末 (平成16年3月31日現在)		
	取得原価	中間連結 貸借対照表 計上額	差 額	取得原価	中間連結 貸借対照表 計上額	差 額	取得原価	連結貸借対 照表計上額	差 額
株 式	4,120	6,031	1,910	3,770	5,006	1,236	4,079	6,984	2,905
社 債	101	100	0	-	-	-	101	101	0
合 計	4,222	6,132	1,909	3,770	5,006	1,236	4,180	7,085	2,905

(デリバティブ取引関係)

### デリバティブ取引の契約額等、時価及び評価損益の状況

該当事項はありません。なお、ヘッジ会計を適用したものは注記の対象から除いております。

## (セグメント情報)

## (1) 事業の種類別セグメント情報

当中間連結会計期間(自平成16年4月1日至平成16年9月30日)

(単位 百万円:未満切捨)

	ファイナンス 事業	金融サービス 附帯事業	計	消去又は 全社	連結
営業損益					
営業収益					
(1)外部顧客に対する営業収益	49,949	4,846	54,796	83	54,880
(2)セグメント間の内部営業収益	61	4,050	4,112	(4,112)	-
計	50,011	8,897	58,909	(4,029)	54,880
営業費用	38,962	7,373	46,336	(2,866)	43,470
営業利益	11,048	1,524	12,572	(1,162)	11,410

(注) 1. 事業の区分は、事業内容を勘案して決定しており、その内容は次のとおりであります。

## (1) ファイナンス事業

大企業・官公庁から中小企業までを顧客とし、情報関連機器、産業機械、医療機器、農水機器などの設備投資ニーズ等に応えるリース、ローンの提供、および一般消費者を顧客とする自動車、家電・リフォーム、住宅など生活向上をサポートする販売金融等を提供する事業であります。

## (2) 金融サービス附帯事業

クレジットカードを媒体とした金融およびペイメントに関するサービス等を提供する「カード事業」、損害保険に係る商品の開発、販売、引受等を行なう「損害保険事業」、証券化のアレンジメント等企業財務に関するサービスの提供および証券化商品の取次や販売を行う「証券化事業」、ならびに支払・回収代行および決済代行等の金融サービスならびに業務代行を行う「アウトソーシング事業」であります。なお、この4つの事業は、それぞれ事業規模が小さいため、「金融サービス附帯事業」として一括して表示しております。

2. 外部顧客に対する営業収益のうち、消去又は全社の項目に記載した83百万円は本社管理部門の金融収益等であります。

3. 営業費用のうち、消去又は全社の項目に含めた配賦不能営業費用の金額は936百万円であり、その主なものは、本社管理部門に係る費用であります。

なお、当中間連結会計期間において、営業利益をより明瞭に表示するため、情報処理費等の本社管理部門に係る費用の配賦方法を変更しております。これにより、営業利益は従来よりもファイナンス事業において1,622百万円、金融サービス附帯事業において41百万円、それぞれ減少しております。

また、消去又は全社においては1,663百万円増加しております。

4. 当中間連結会計期間より会計処理方法の変更を行なっているために、当中間連結会計期間の営業利益は従来よりもファイナンス事業において125百万円、金融サービス附帯事業において59百万円、それぞれ増加しております。また、消去又は全社においては15百万円減少しております。

前中間連結会計期間(自平成15年4月1日至平成15年9月30日)

(単位 百万円:未満切捨)

	ファイナンス 事業	金融サービス 附帯事業	計	消去又は 全社	連結
営業損益					
営業収益					
(1)外部顧客に対する営業収益	50,738	3,804	54,542	504	55,046
(2)セグメント間の内部営業収益	236	3,907	4,144	(4,144)	-
計	50,975	7,711	58,686	(3,640)	55,046
営業費用	39,680	6,271	45,952	(1,272)	44,679
営業利益	11,295	1,439	12,734	(2,367)	10,367

(注) 1. 外部顧客に対する営業収益のうち、消去又は全社の項目に記載した504百万円は本社管理部門の金融収益等であります。

2. 営業費用のうち、消去又は全社の項目に含めた配賦不能営業費用の金額は2,659百万円であり、その主なものは、本社管理部門に係る費用であります。

前連結会計年度(自平成15年4月1日至平成16年3月31日)

(単位 百万円:未満切捨)

	ファイナンス 事業	金融サービス 附帯事業	計	消去又は 全社	連結
営業損益					
営業収益					
(1)外部顧客に対する営業収益	101,555	7,195	108,751	742	109,494
(2)セグメント間の内部営業収益	284	8,265	8,550	(8,550)	-
計	101,840	15,461	117,302	(7,807)	109,494
営業費用	79,260	13,464	92,724	(4,929)	87,795
営業利益	22,579	1,997	24,577	(2,878)	21,698

(注) 1. 外部顧客に対する営業収益のうち、消去又は全社の項目に記載した742百万円は本社管理部門の金融収益等であります。

2. 営業費用のうち、消去又は全社の項目に含めた配賦不能営業費用の金額は3,267百万円であり、その主なものは、本社管理部門に係る費用であります。

(2) 所在地別セグメント情報

当中間連結会計期間(自平成16年4月1日 至 平成16年9月30日)

(単位 百万円:未満切捨)

	日 本	欧 米	その他の 地 域	計	消去又は 全 社	連 結
営業損益						
営業収益						
(1)外部顧客に対する営業収益	42,748	10,948	1,183	54,880	-	54,880
(2)セグメント間の内部営業収益	13	-	-	13	(13)	-
計	42,762	10,948	1,183	54,893	(13)	54,880
営業費用	33,349	9,269	864	43,483	(13)	43,470
営業利益	9,412	1,678	319	11,410	-	11,410

- (注) 1. 営業費用のうち消去又は全社の項目に含めるべき配賦不能営業費用の金額はありません。  
 2. 国又は地域の区分は、経済活動の類似性によっております。  
 3. 各区分に属する主な国又は地域は次のとおりであります。  
 (1) 欧 米 : 英国、アイルランド、米国  
 (2) その他の地域 : シンガポール等  
 4. 当中間連結会計期間より会計処理方法の変更を行なっているために、当中間連結会計期間の営業利益は従来よりも日本で169百万円増加しております。

前中間連結会計期間(自平成15年4月1日 至 平成15年9月30日)

(単位 百万円:未満切捨)

	日 本	欧 米	その他の 地 域	計	消去又は 全 社	連 結
営業損益						
営業収益						
(1)外部顧客に対する営業収益	43,320	10,157	1,568	55,046	-	55,046
(2)セグメント間の内部営業収益	103	-	-	103	(103)	-
計	43,423	10,157	1,568	55,149	(103)	55,046
営業費用	35,331	8,507	942	44,782	(103)	44,679
営業利益	8,091	1,649	626	10,367	-	10,367

前連結会計年度(自平成15年4月1日 至 平成16年3月31日)

(単位 百万円:未満切捨)

	日 本	欧 米	その他の 地 域	計	消去又は 全 社	連 結
営業損益						
営業収益						
(1)外部顧客に対する営業収益	86,024	20,048	3,421	109,494	-	109,494
(2)セグメント間の内部営業収益	97	-	-	97	(97)	-
計	86,121	20,048	3,421	109,591	(97)	109,494
営業費用	69,654	16,648	1,589	87,892	(97)	87,795
営業利益	16,466	3,399	1,831	21,698	-	21,698

(3) 海外営業収益

海外営業収益および連結営業収益に占める海外営業収益の割合は次のとおりであります。

当中間連結会計期間(自平成16年4月1日 至 平成16年9月30日)

(単位 百万円:未満切捨)

	欧 米	その他の地域	計
海外営業収益	10,948	1,183	12,131
連結営業収益			54,880
連結営業収益に占める海外営業収益の割合	19.9 %	2.2 %	22.1 %

- (注) 1. 国又は地域の区分は、経済活動の類似性によっております。  
 2. 各区分に属する主な国又は地域  
 (1) 欧 米 : 英国、アイルランド、米国  
 (2) その他の地域 : シンガポール等  
 3. 海外営業収益は、当社および連結子会社の本邦以外の国または地域における営業収益であります。

前中間連結会計期間(自平成15年4月1日 至 平成15年9月30日)

(単位 百万円:未満切捨)

	欧 米	その他の地域	計
海外営業収益	10,157	1,568	11,726
連結営業収益			55,046
連結営業収益に占める海外営業収益の割合	18.4 %	2.9 %	21.3 %

前連結会計年度(自平成15年4月1日 至 平成16年3月31日)

(単位 百万円:未満切捨)

	欧 米	その他の地域	計
海外営業収益	20,048	3,421	23,469
連結営業収益			109,494
連結営業収益に占める海外営業収益の割合	18.3 %	3.1 %	21.4 %

(重要な後発事象)

該当事項はありません。

連結

# 平成17年3月期 個別中間財務諸表の概要

平成16年10月26日



上場会社名 日立キャピタル株式会社

上場取引所 東京証券取引所

コード番号 8586

本社所在都道府県 東京都

(URL <http://www.hitachi-capital.co.jp>)

代表者 役職名 執行役社長

氏名 村田 嘉一

問合せ先責任者 役職名 業務役員 CI・広報部長

氏名 大久保恭子 TEL (03)3503-2118

決算取締役会開催日 平成16年10月26日

中間配当制度の有無 有

中間配当支払開始日 平成16年11月24日

単元株制度採用の有無 有(1単元100株)

## 1. 16年9月中間期の業績(平成16年4月1日~平成16年9月30日)

### (1) 経営成績 (金額は単位未満切捨)

	営業収益		経常利益	
	百万円	%	百万円	%
16年9月中間期	33,727	14.0	8,233	12.0
15年9月中間期	39,220	5.6	7,349	8.7
16年3月期	77,726	4.4	16,250	3.1

	中間(当期)純利益		1株当たり中間(当期)純利益	
	百万円	%	円	銭
16年9月中間期	5,038	26.0	42	24
15年9月中間期	4,000	18.4	31	30
16年3月期	5,283	24.8	41	99

(注) 取扱高 16年9月中間期 722,422百万円 15年9月中間期 754,494百万円 16年3月期 1,551,050百万円  
 期中平均株式数 16年9月中間期 119,285,286株 15年9月中間期 127,787,149株 16年3月期 125,829,209株  
 会計処理の方法の変更 有  
 営業収益、経常利益、中間(当期)純利益におけるパーセント表示は、対前年中間期(前期)増減率

### (2) 配当状況

	1株当たり 中間配当金		1株当たり 年間配当金	
	円	銭	円	銭
16年9月中間期	16	00		
15年9月中間期	16	00		
16年3月期			32	00

### (3) 財政状態

	総資産	株主資本	株主資本比率	1株当たり株主資本	
	百万円	百万円	%	円	銭
16年9月中間期	1,792,405	201,222	11.2	1,647	56
15年9月中間期	1,776,236	206,362	11.6	1,631	58
16年3月期	1,857,060	197,630	10.6	1,635	87

(注) 期末発行済株式数 16年9月中間期 122,133,784株 15年9月中間期 126,479,455株 16年3月期 120,811,018株  
 期末自己株式数 16年9月中間期 12,692,768株 15年9月中間期 7,712,171株 16年3月期 13,380,608株

## 2. 17年3月期の業績予想(平成16年4月1日~平成17年3月31日)

	営業収益		経常利益		当期純利益		1株当たり年間配当金	
	百万円	%	百万円	%	百万円	%	期末	
通期	66,000	15.1	17,000	4.6	10,400	96.9	16 00	32 00

(注) 取扱高 1,397,000百万円

営業収益、経常利益、当期純利益におけるパーセント表示は、対前期増減率

(参考) 1株当たり予想当期純利益(通期) 85円15銭

上記の予想は本資料の発表日現在において入手可能な情報に基づいて作成したものであり、最終の業績は今後様々な要因によって予想数値と異なる場合があります。

## 比較貸借対照表

(単位 百万円:未満切捨)

期 別 科 目	当中間会計 期間末 (A) 平成16年9月30日 現在	前事業年度の 要約貸借対照表(B) 平成16年3月31日 現在	増 減 (A)-(B)	期 別 科 目	当中間会計 期間末 (A) 平成16年9月30日 現在	前事業年度の 要約貸借対照表(B) 平成16年3月31日 現在	増 減 (A)-(B)
(資産の部)				(負債の部)			
流動資産	379,822	501,728	121,906	流動負債	758,305	791,763	33,457
現金及び預金	14,677	25,220	10,543	支払手形	8,269	7,338	930
受取手形	197	3,333	3,135	買掛金	196,313	201,496	5,183
売掛金	253,950	314,197	60,247	短期借入金	5,479	24,184	18,705
関係会社預け金	45,135	83,970	38,834	1年以内返済予定の 長期借入金	66,958	79,623	12,665
有価証券	-	94	94	コマーシャル・ペーパー	134,000	158,000	24,000
繰延税金資産	2,195	6,909	4,713	1年以内償還 予定の社債	62,000	34,148	27,852
その他	66,914	73,418	6,503	1年以内返済予定の 長期債権譲渡債務	243,693	227,300	16,393
貸倒引当金	3,250	5,415	2,165	未払法人税等	2,182	1,563	618
固定資産	1,412,582	1,355,331	57,250	前受金	16,246	13,872	2,373
有形固定資産	1,106,313	1,048,437	57,875	ローン保証引当金	2,150	3,574	1,424
貸与資産	1,103,214	1,045,228	57,985	その他	21,013	40,661	19,647
その他	3,098	3,209	110	固定負債	832,876	867,666	34,789
無形固定資産	255,571	258,663	3,091	社債	298,500	315,500	17,000
貸与資産	249,655	252,308	2,653	長期借入金	114,903	151,263	36,360
その他	5,916	6,354	438	長期債権譲渡債務	402,552	385,540	17,012
投資その他の資産	50,697	48,230	2,467	退職給付引当金	3,801	4,590	789
投資有価証券	6,421	7,508	1,087	役員退職慰労引当金	805	763	41
関係会社株式	17,162	13,022	4,140	長期前受金	6,079	4,726	1,352
長期貸付金	10,895	10,947	52	その他	6,234	5,281	952
繰延税金資産	2,934	3,958	1,024	負債合計	1,591,182	1,659,429	68,247
その他	13,284	12,792	491	(資本の部)			
資本金	9,983	9,459	523	資本金	9,983	9,459	523
資本剰余金	44,818	44,012	806	資本剰余金	44,818	44,012	806
資本準備金	44,535	44,012	523	資本準備金	44,535	44,012	523
その他の資本剰余金	283	-	283	その他の資本剰余金	283	-	283
利益剰余金	165,582	162,476	3,105	利益剰余金	165,582	162,476	3,105
利益準備金	2,389	2,389	0	利益準備金	2,389	2,389	0
別途積立金	155,065	154,065	1,000	別途積立金	155,065	154,065	1,000
中間(当期) 未処分利益	8,127	6,021	2,105	中間(当期) 未処分利益	8,127	6,021	2,105
その他有価証券 評価差額金	1,082	1,732	650	その他有価証券 評価差額金	1,082	1,732	650
自己株式	20,243	20,050	193	自己株式	20,243	20,050	193
資本合計	201,222	197,630	3,592	資本合計	201,222	197,630	3,592
資産合計	1,792,405	1,857,060	64,655	負債及び資本合計	1,792,405	1,857,060	64,655

## 比較損益計算書

(単位 百万円：未満切捨)

期 別 科 目	当中間会計期間 (自平成16年 4月 1日) 至平成16年 9月30日)		対 前 中 間 会 計 期 間 比	前中間会計期間 (自平成15年 4月 1日) 至平成15年 9月30日)		前事業年度 (自平成15年 4月 1日) 至平成16年 3月31日)	
		%	%		%		%
営業収益	33,727	100.0	14.0	39,220	100.0	77,726	100.0
事業収益	32,862		13.2	37,854		74,459	
金融収益	864		8.2	798		1,423	
その他の営業収益	-		-	567		1,844	
営業費用	25,433	75.4	20.2	31,871	81.3	61,476	79.1
販売費及び一般管理費	19,036		15.3	22,469		43,786	
金融費用	6,397		14.6	7,489		14,546	
その他の営業費用	-		-	1,912		3,142	
営業利益	8,293	24.6	12.9	7,349	18.7	16,250	20.9
営業外収益	7	0.0	-	-	-	-	-
有価証券売却益	3		-	-		-	
その他	4		-	-		-	
営業外費用	67	0.2	-	-	-	-	-
固定資産除却損	46		-	-		-	
その他	20		-	-		-	
経常利益	8,233	24.4	12.0	7,349	18.7	16,250	20.9
特別損失	-	-	-	-	-	6,590	8.5
自動車ローン事業構造転換特別損失	-		-	-		6,590	
税引前中間(当期)純利益	8,233	24.4	12.0	7,349	18.7	9,659	12.4
法人税、住民税及び事業税	253	0.7	-	380	1.0	410	0.5
法人税等調整額	3,448	10.2	7.5	3,729	9.5	3,966	5.1
中間(当期)純利益	5,038	14.9	26.0	4,000	10.2	5,283	6.8
前期繰越利益	3,088	-	-	2,761	-	2,761	-
自己株式処分差損	-	-	-	0	-	0	-
中間配当額	-	-	-	-	-	2,023	-
中間(当期)未処分利益	8,127	-	-	6,761	-	6,021	-

当中間会計期間より会計処理方法を変更し、営業外損益を表示しております。

## 中間財務諸表作成のための基本となる重要な事項

### 1. 資産の評価基準及び評価方法

#### (1) 有価証券

満期保有目的の債券.....償却原価法

子会社株式

及び関連会社株式 ...移動平均法による原価法

その他有価証券

時価のあるもの .....中間期末日の市場価格等に基づく時価法

(評価差額は全部資本直入法により処理し、売却原価は移動平均法により算定)

時価のないもの .....移動平均法による原価法

#### (2) デリバティブ .....時価法

### 2. 固定資産の減価償却の方法

#### (1) 貸与資産

貸与資産については、リース期間を償却年数とする定額法によっております。

なお、貸与資産の処分損失に備えるため、減価償却費を追加で計上しており、当中間期における追加計上額は573百万円、処分損失に充当された額は409百万円であります。この結果、当中間期末の追加計上に係る減価償却累計額は4,850百万円であります。

#### (2) その他の有形固定資産

その他の有形固定資産は、定率法によっております。

ただし、平成10年4月1日以降に取得した建物(附属設備を除く)については定額法によっております。

#### (3) その他の無形固定資産

その他の無形固定資産は、定額法によっております。

なお、ソフトウェアについては、社内における利用可能期間(5年)に基づく定額法によっております。

### 3. 引当金の計上基準

#### (1) 貸倒引当金

営業債権を個々の回収実績に応じて、正常先債権、要注意先債権、破綻懸念先債権、実質破綻先債権、破綻先債権の5区分に分類し、それぞれ次のとおり回収不能見込額を計上しております。

正常先債権は、過去の貸倒実績率を適用して算出した回収不能見込額に、回収期間等の事業特性を考慮した額を計上しております。

要注意先債権は、各債権の状況に応じてその10%~50%を計上しております。

破綻懸念先債権は、その全額を計上しております。

実質破綻先債権および破綻先債権については、その全額を貸倒損失として費用処理しておりますので、貸倒引当金としての計上額はありません。

#### (2) ローン保証引当金

ローン保証債務に対して、貸倒引当金と同等の基準で回収不能見込額を計上しております。

#### (3) 退職給付引当金

従業員の退職給付に備えるため、当期末における退職給付債務および年金資産の見込額に基づき、当中間期末において発生していると認められる額を計上しております。

会計基準変更時差異については5年による按分額を費用処理しております。

数理計算上の差異は、各期の発生時の従業員の平均残存勤務期間による定額法によっており、翌期から費用処理することとしております。

過去勤務債務は、その発生時の従業員の平均残存勤務期間による定額法により費用処理しております。

#### (4) 役員退職慰労引当金

役員の退職慰労金の支出に備えるため、内規に基づき計算を行い、その予定額を全額計上しております。



#### 4.リース取引の処理方法

リース物件の所有権が借主に移転すると認められるもの以外のファイナンス・リース取引については、通常の賃貸借取引に係る方法に準じた会計処理によっております。

#### 5.ヘッジ会計の方法

##### (1)ヘッジ会計の方法

繰延ヘッジ処理によっております。ただし、通貨スワップの付されている外貨建負債については振当処理、また、特例処理の要件を満たす金利スワップについては特例処理によっております。

##### (2)ヘッジ手段とヘッジ対象

ヘッジ手段.....金利スワップおよび通貨スワップ

ヘッジ対象.....債務および予定取引

##### (3)ヘッジ方針

財務活動に係る金利リスクおよび為替リスクをヘッジする目的でデリバティブ取引を行っております。

なお、デリバティブ取引の相手先は、格付けの高い金融機関に限定しております。

##### (4)ヘッジ有効性評価の方法

ヘッジ対象のキャッシュ・フロー変動の累計とヘッジ手段のキャッシュ・フロー変動の累計とを比較し、両者の変動額の比率分析で判定しております。

#### 6.消費税等の会計処理

税抜方式によっております。

### 会計処理方法の変更

当社は事業構造の転換を進めており、当事業年度期首にオート事業を子会社の日立キャピタルオートリース(株)に会社分割により移管しております。また、前期には損害保険事業の買収を行いました。このような事業構造の変化に伴い、当中間期から営業損益をより明瞭に表示するため、有価証券売却損益、有価証券評価損、固定資産売却損益等を営業外損益に表示することにしました。

この変更により、当中間期の営業利益は従来よりも59百万円増加しておりますが、経常利益及び税引前中間純利益への影響はありません。

### 注 記 事 項

#### (中間貸借対照表関係)

	当中間期	前中間期	前 期
1.有形固定資産の減価償却累計額	1,644,020 百万円	1,523,221 百万円	1,581,996 百万円
2.保証債務残高	436,891 百万円	622,210 百万円	634,812 百万円
うちローン保証債務残高	257,014 百万円	483,945 百万円	491,514 百万円
3.前期から貸与資産をより明瞭に表示するため、有形固定資産と無形固定資産とに区分して表示しております。なお、前中間期は遡及して表示しております。			

#### (中間損益計算書関係)

	当中間期	前中間期
1.法人税、住民税及び事業税		
中間期計上額	401 百万円	2,228 百万円
納付差額による戻入額	654 百万円	2,608 百万円
法人税、住民税及び事業税	253 百万円	380 百万円

#### (1株当たり中間(当期)純利益の算定上の基礎)

	当中間期	前中間期	前 期
中間(当期)純利益	5,038 百万円	4,000 百万円	5,283 百万円
普通株式に係る中間(当期)純利益	5,038 百万円	4,000 百万円	5,283 百万円
普通株式の期中平均株式数	119,285,286 株	127,787,149 株	125,829,209 株

(リース取引関係)

当中間会計期間 (自平成16年 4月 1日) 至平成16年 9月30日)	前中間会計期間 (自平成15年 4月 1日) 至平成15年 9月30日)	前事業年度 (自平成15年 4月 1日) 至平成16年 3月31日)																																																																																																																								
リース物件の所有権が借主に移転すると認められるもの以外のファイナンス・リース取引	リース物件の所有権が借主に移転すると認められるもの以外のファイナンス・リース取引	リース物件の所有権が借主に移転すると認められるもの以外のファイナンス・リース取引																																																																																																																								
<p>1.借主側</p> <p>(1)リース物件の取得価額相当額、減価償却累計額相当額及び中間期末残高相当額</p> <table style="width: 100%; border-collapse: collapse;"> <tr> <td style="width: 80%;"></td> <td style="text-align: right; border-bottom: 1px solid black;">その他の有形 固定資産</td> </tr> <tr> <td>取得価額相当額</td> <td style="text-align: right;">1,618 百万円</td> </tr> <tr> <td>減価償却累計額相当額</td> <td style="text-align: right;">719 百万円</td> </tr> <tr> <td>中間期末残高相当額</td> <td style="text-align: right; border-top: 1px solid black;">898 百万円</td> </tr> </table> <p>なお、上記金額のうち、主なものは「器具備品」であります。</p> <p>(2)未経過リース料中間期末残高相当額</p> <table style="width: 100%; border-collapse: collapse;"> <tr> <td style="width: 80%;">1年内</td> <td style="text-align: right;">48,104 百万円</td> </tr> <tr> <td>1年超</td> <td style="text-align: right;">26,999 百万円</td> </tr> <tr> <td>合計</td> <td style="text-align: right; border-top: 1px solid black;">75,103 百万円</td> </tr> </table> <p>なお、未経過リース料中間期末残高相当額には、転貸リースに係る未経過リース料の中間期末残高を含めております。</p> <p>(3)支払リース料、減価償却費相当額及び支払利息相当額</p> <table style="width: 100%; border-collapse: collapse;"> <tr> <td style="width: 80%;">支払リース料</td> <td style="text-align: right;">214 百万円</td> </tr> <tr> <td>減価償却費相当額</td> <td style="text-align: right;">210 百万円</td> </tr> <tr> <td>支払利息相当額</td> <td style="text-align: right;">4 百万円</td> </tr> </table> <p>(4)減価償却費相当額及び利息相当額の算定方法 減価償却費相当額の算定方法は、リース期間を償却年数とし残存価額を零とする定額法によっており、また、利息相当額はリース料総額とリース物件の取得価額相当額との差額とし、各期への配分方法については利息法によっております。</p> <p>2.貸主側</p> <p>(1)固定資産に含まれているリース物件の取得価額、減価償却累計額及び中間期末残高</p> <table style="width: 100%; border-collapse: collapse;"> <tr> <td style="width: 80%;"></td> <td style="text-align: right; border-bottom: 1px solid black;">貸与資産</td> </tr> <tr> <td>取得価額</td> <td style="text-align: right;">1,931,103 百万円</td> </tr> <tr> <td>減価償却累計額</td> <td style="text-align: right;">842,953 百万円</td> </tr> <tr> <td>中間期末残高</td> <td style="text-align: right; border-top: 1px solid black;">1,088,149 百万円</td> </tr> </table> <p>(2)未経過リース料中間期末残高相当額</p> <table style="width: 100%; border-collapse: collapse;"> <tr> <td style="width: 80%;">1年内</td> <td style="text-align: right;">398,670 百万円</td> </tr> <tr> <td>1年超</td> <td style="text-align: right;">783,248 百万円</td> </tr> <tr> <td>合計</td> <td style="text-align: right; border-top: 1px solid black;">1,181,918 百万円</td> </tr> </table> <p>なお、未経過リース料中間期末残高相当額には、転貸リースに係る未経過リース料の中間期末残高を含めております。</p> <p>(3)受取リース料、減価償却費及び受取利息相当額</p> <table style="width: 100%; border-collapse: collapse;"> <tr> <td style="width: 80%;">受取リース料</td> <td style="text-align: right;">205,213 百万円</td> </tr> <tr> <td>減価償却費</td> <td style="text-align: right;">181,980 百万円</td> </tr> <tr> <td>受取利息相当額</td> <td style="text-align: right;">18,425 百万円</td> </tr> </table> <p>(4)利息相当額の算定方法 リース料総額と見積残存価額の合計額からリース物件の購入価額を控除した額を利息相当額とし、各期への配分方法については利息法によっております。</p>		その他の有形 固定資産	取得価額相当額	1,618 百万円	減価償却累計額相当額	719 百万円	中間期末残高相当額	898 百万円	1年内	48,104 百万円	1年超	26,999 百万円	合計	75,103 百万円	支払リース料	214 百万円	減価償却費相当額	210 百万円	支払利息相当額	4 百万円		貸与資産	取得価額	1,931,103 百万円	減価償却累計額	842,953 百万円	中間期末残高	1,088,149 百万円	1年内	398,670 百万円	1年超	783,248 百万円	合計	1,181,918 百万円	受取リース料	205,213 百万円	減価償却費	181,980 百万円	受取利息相当額	18,425 百万円	<p>1.借主側</p> <p>(1)リース物件の取得価額相当額、減価償却累計額相当額及び中間期末残高相当額</p> <table style="width: 100%; border-collapse: collapse;"> <tr> <td style="width: 80%;"></td> <td style="text-align: right; border-bottom: 1px solid black;">その他の有形 固定資産</td> </tr> <tr> <td>取得価額相当額</td> <td style="text-align: right;">2,031 百万円</td> </tr> <tr> <td>減価償却累計額相当額</td> <td style="text-align: right;">704 百万円</td> </tr> <tr> <td>中間期末残高相当額</td> <td style="text-align: right; border-top: 1px solid black;">1,327 百万円</td> </tr> </table> <p>なお、上記金額のうち、主なものは「器具備品」であります。</p> <p>(2)未経過リース料中間期末残高相当額</p> <table style="width: 100%; border-collapse: collapse;"> <tr> <td style="width: 80%;">1年内</td> <td style="text-align: right;">76,834 百万円</td> </tr> <tr> <td>1年超</td> <td style="text-align: right;">83,324 百万円</td> </tr> <tr> <td>合計</td> <td style="text-align: right; border-top: 1px solid black;">160,159 百万円</td> </tr> </table> <p style="text-align: center;">同左</p> <p>(3)支払リース料、減価償却費相当額及び支払利息相当額</p> <table style="width: 100%; border-collapse: collapse;"> <tr> <td style="width: 80%;">支払リース料</td> <td style="text-align: right;">269 百万円</td> </tr> <tr> <td>減価償却費相当額</td> <td style="text-align: right;">262 百万円</td> </tr> <tr> <td>支払利息相当額</td> <td style="text-align: right;">6 百万円</td> </tr> </table> <p>(4)減価償却費相当額及び利息相当額の算定方法 同左</p> <p>2.貸主側</p> <p>(1)固定資産に含まれているリース物件の取得価額、減価償却累計額及び中間期末残高</p> <table style="width: 100%; border-collapse: collapse;"> <tr> <td style="width: 80%;"></td> <td style="text-align: right; border-bottom: 1px solid black;">貸与資産</td> </tr> <tr> <td>取得価額</td> <td style="text-align: right;">1,782,609 百万円</td> </tr> <tr> <td>減価償却累計額</td> <td style="text-align: right;">793,613 百万円</td> </tr> <tr> <td>中間期末残高</td> <td style="text-align: right; border-top: 1px solid black;">988,996 百万円</td> </tr> </table> <p>(2)未経過リース料中間期末残高相当額</p> <table style="width: 100%; border-collapse: collapse;"> <tr> <td style="width: 80%;">1年内</td> <td style="text-align: right;">408,147 百万円</td> </tr> <tr> <td>1年超</td> <td style="text-align: right;">779,518 百万円</td> </tr> <tr> <td>合計</td> <td style="text-align: right; border-top: 1px solid black;">1,187,665 百万円</td> </tr> </table> <p style="text-align: center;">同左</p> <p>(3)受取リース料、減価償却費及び受取利息相当額</p> <table style="width: 100%; border-collapse: collapse;"> <tr> <td style="width: 80%;">受取リース料</td> <td style="text-align: right;">190,980 百万円</td> </tr> <tr> <td>減価償却費</td> <td style="text-align: right;">166,998 百万円</td> </tr> <tr> <td>受取利息相当額</td> <td style="text-align: right;">16,256 百万円</td> </tr> </table> <p>(4)利息相当額の算定方法 同左</p>		その他の有形 固定資産	取得価額相当額	2,031 百万円	減価償却累計額相当額	704 百万円	中間期末残高相当額	1,327 百万円	1年内	76,834 百万円	1年超	83,324 百万円	合計	160,159 百万円	支払リース料	269 百万円	減価償却費相当額	262 百万円	支払利息相当額	6 百万円		貸与資産	取得価額	1,782,609 百万円	減価償却累計額	793,613 百万円	中間期末残高	988,996 百万円	1年内	408,147 百万円	1年超	779,518 百万円	合計	1,187,665 百万円	受取リース料	190,980 百万円	減価償却費	166,998 百万円	受取利息相当額	16,256 百万円	<p>1.借主側</p> <p>(1)リース物件の取得価額相当額、減価償却累計額相当額及び期末残高相当額</p> <table style="width: 100%; border-collapse: collapse;"> <tr> <td style="width: 80%;"></td> <td style="text-align: right; border-bottom: 1px solid black;">その他の有形 固定資産</td> </tr> <tr> <td>取得価額相当額</td> <td style="text-align: right;">1,837 百万円</td> </tr> <tr> <td>減価償却累計額相当額</td> <td style="text-align: right;">726 百万円</td> </tr> <tr> <td>期末残高相当額</td> <td style="text-align: right; border-top: 1px solid black;">1,110 百万円</td> </tr> </table> <p>なお、上記金額のうち、主なものは「器具備品」であります。</p> <p>(2)未経過リース料期末残高相当額</p> <table style="width: 100%; border-collapse: collapse;"> <tr> <td style="width: 80%;">1年内</td> <td style="text-align: right;">61,467 百万円</td> </tr> <tr> <td>1年超</td> <td style="text-align: right;">49,698 百万円</td> </tr> <tr> <td>合計</td> <td style="text-align: right; border-top: 1px solid black;">111,165 百万円</td> </tr> </table> <p>なお、未経過リース料期末残高相当額には、転貸リースに係る未経過リース料の期末残高を含めております。</p> <p>(3)支払リース料、減価償却費相当額及び支払利息相当額</p> <table style="width: 100%; border-collapse: collapse;"> <tr> <td style="width: 80%;">支払リース料</td> <td style="text-align: right;">528 百万円</td> </tr> <tr> <td>減価償却費相当額</td> <td style="text-align: right;">514 百万円</td> </tr> <tr> <td>支払利息相当額</td> <td style="text-align: right;">12 百万円</td> </tr> </table> <p>(4)減価償却費相当額及び利息相当額の算定方法 同左</p> <p>2.貸主側</p> <p>(1)固定資産に含まれているリース物件の取得価額、減価償却累計額及び期末残高</p> <table style="width: 100%; border-collapse: collapse;"> <tr> <td style="width: 80%;"></td> <td style="text-align: right; border-bottom: 1px solid black;">貸与資産</td> </tr> <tr> <td>取得価額</td> <td style="text-align: right;">1,862,870 百万円</td> </tr> <tr> <td>減価償却累計額</td> <td style="text-align: right;">820,889 百万円</td> </tr> <tr> <td>期末残高</td> <td style="text-align: right; border-top: 1px solid black;">1,041,980 百万円</td> </tr> </table> <p>(2)未経過リース料期末残高相当額</p> <table style="width: 100%; border-collapse: collapse;"> <tr> <td style="width: 80%;">1年内</td> <td style="text-align: right;">404,959 百万円</td> </tr> <tr> <td>1年超</td> <td style="text-align: right;">781,539 百万円</td> </tr> <tr> <td>合計</td> <td style="text-align: right; border-top: 1px solid black;">1,186,499 百万円</td> </tr> </table> <p>なお、未経過リース料期末残高相当額には、転貸リースに係る未経過リース料の期末残高を含めております。</p> <p>(3)受取リース料、減価償却費及び受取利息相当額</p> <table style="width: 100%; border-collapse: collapse;"> <tr> <td style="width: 80%;">受取リース料</td> <td style="text-align: right;">387,110 百万円</td> </tr> <tr> <td>減価償却費</td> <td style="text-align: right;">340,073 百万円</td> </tr> <tr> <td>受取利息相当額</td> <td style="text-align: right;">33,113 百万円</td> </tr> </table> <p>(4)利息相当額の算定方法 同左</p>		その他の有形 固定資産	取得価額相当額	1,837 百万円	減価償却累計額相当額	726 百万円	期末残高相当額	1,110 百万円	1年内	61,467 百万円	1年超	49,698 百万円	合計	111,165 百万円	支払リース料	528 百万円	減価償却費相当額	514 百万円	支払利息相当額	12 百万円		貸与資産	取得価額	1,862,870 百万円	減価償却累計額	820,889 百万円	期末残高	1,041,980 百万円	1年内	404,959 百万円	1年超	781,539 百万円	合計	1,186,499 百万円	受取リース料	387,110 百万円	減価償却費	340,073 百万円	受取利息相当額	33,113 百万円
	その他の有形 固定資産																																																																																																																									
取得価額相当額	1,618 百万円																																																																																																																									
減価償却累計額相当額	719 百万円																																																																																																																									
中間期末残高相当額	898 百万円																																																																																																																									
1年内	48,104 百万円																																																																																																																									
1年超	26,999 百万円																																																																																																																									
合計	75,103 百万円																																																																																																																									
支払リース料	214 百万円																																																																																																																									
減価償却費相当額	210 百万円																																																																																																																									
支払利息相当額	4 百万円																																																																																																																									
	貸与資産																																																																																																																									
取得価額	1,931,103 百万円																																																																																																																									
減価償却累計額	842,953 百万円																																																																																																																									
中間期末残高	1,088,149 百万円																																																																																																																									
1年内	398,670 百万円																																																																																																																									
1年超	783,248 百万円																																																																																																																									
合計	1,181,918 百万円																																																																																																																									
受取リース料	205,213 百万円																																																																																																																									
減価償却費	181,980 百万円																																																																																																																									
受取利息相当額	18,425 百万円																																																																																																																									
	その他の有形 固定資産																																																																																																																									
取得価額相当額	2,031 百万円																																																																																																																									
減価償却累計額相当額	704 百万円																																																																																																																									
中間期末残高相当額	1,327 百万円																																																																																																																									
1年内	76,834 百万円																																																																																																																									
1年超	83,324 百万円																																																																																																																									
合計	160,159 百万円																																																																																																																									
支払リース料	269 百万円																																																																																																																									
減価償却費相当額	262 百万円																																																																																																																									
支払利息相当額	6 百万円																																																																																																																									
	貸与資産																																																																																																																									
取得価額	1,782,609 百万円																																																																																																																									
減価償却累計額	793,613 百万円																																																																																																																									
中間期末残高	988,996 百万円																																																																																																																									
1年内	408,147 百万円																																																																																																																									
1年超	779,518 百万円																																																																																																																									
合計	1,187,665 百万円																																																																																																																									
受取リース料	190,980 百万円																																																																																																																									
減価償却費	166,998 百万円																																																																																																																									
受取利息相当額	16,256 百万円																																																																																																																									
	その他の有形 固定資産																																																																																																																									
取得価額相当額	1,837 百万円																																																																																																																									
減価償却累計額相当額	726 百万円																																																																																																																									
期末残高相当額	1,110 百万円																																																																																																																									
1年内	61,467 百万円																																																																																																																									
1年超	49,698 百万円																																																																																																																									
合計	111,165 百万円																																																																																																																									
支払リース料	528 百万円																																																																																																																									
減価償却費相当額	514 百万円																																																																																																																									
支払利息相当額	12 百万円																																																																																																																									
	貸与資産																																																																																																																									
取得価額	1,862,870 百万円																																																																																																																									
減価償却累計額	820,889 百万円																																																																																																																									
期末残高	1,041,980 百万円																																																																																																																									
1年内	404,959 百万円																																																																																																																									
1年超	781,539 百万円																																																																																																																									
合計	1,186,499 百万円																																																																																																																									
受取リース料	387,110 百万円																																																																																																																									
減価償却費	340,073 百万円																																																																																																																									
受取利息相当額	33,113 百万円																																																																																																																									
オペレーティング・リース取引	オペレーティング・リース取引	オペレーティング・リース取引																																																																																																																								
<p>1.借主側</p> <p>未経過リース料</p> <table style="width: 100%; border-collapse: collapse;"> <tr> <td style="width: 80%;">1年内</td> <td style="text-align: right;">3 百万円</td> </tr> <tr> <td>1年超</td> <td style="text-align: right;">11 百万円</td> </tr> <tr> <td>合計</td> <td style="text-align: right; border-top: 1px solid black;">14 百万円</td> </tr> </table> <p>2.貸主側</p> <p>未経過リース料</p> <table style="width: 100%; border-collapse: collapse;"> <tr> <td style="width: 80%;">1年内</td> <td style="text-align: right;">44,438 百万円</td> </tr> <tr> <td>1年超</td> <td style="text-align: right;">85,888 百万円</td> </tr> <tr> <td>合計</td> <td style="text-align: right; border-top: 1px solid black;">130,327 百万円</td> </tr> </table>	1年内	3 百万円	1年超	11 百万円	合計	14 百万円	1年内	44,438 百万円	1年超	85,888 百万円	合計	130,327 百万円	<p>1.借主側</p> <p>未経過リース料</p> <table style="width: 100%; border-collapse: collapse;"> <tr> <td style="width: 80%;">1年内</td> <td style="text-align: right;">18 百万円</td> </tr> <tr> <td>1年超</td> <td style="text-align: right;">14 百万円</td> </tr> <tr> <td>合計</td> <td style="text-align: right; border-top: 1px solid black;">33 百万円</td> </tr> </table> <p>2.貸主側</p> <p>未経過リース料</p> <table style="width: 100%; border-collapse: collapse;"> <tr> <td style="width: 80%;">1年内</td> <td style="text-align: right;">44,312 百万円</td> </tr> <tr> <td>1年超</td> <td style="text-align: right;">88,806 百万円</td> </tr> <tr> <td>合計</td> <td style="text-align: right; border-top: 1px solid black;">133,118 百万円</td> </tr> </table>	1年内	18 百万円	1年超	14 百万円	合計	33 百万円	1年内	44,312 百万円	1年超	88,806 百万円	合計	133,118 百万円	<p>1.借主側</p> <p>未経過リース料</p> <table style="width: 100%; border-collapse: collapse;"> <tr> <td style="width: 80%;">1年内</td> <td style="text-align: right;">3 百万円</td> </tr> <tr> <td>1年超</td> <td style="text-align: right;">13 百万円</td> </tr> <tr> <td>合計</td> <td style="text-align: right; border-top: 1px solid black;">16 百万円</td> </tr> </table> <p>2.貸主側</p> <p>未経過リース料</p> <table style="width: 100%; border-collapse: collapse;"> <tr> <td style="width: 80%;">1年内</td> <td style="text-align: right;">44,645 百万円</td> </tr> <tr> <td>1年超</td> <td style="text-align: right;">89,344 百万円</td> </tr> <tr> <td>合計</td> <td style="text-align: right; border-top: 1px solid black;">133,990 百万円</td> </tr> </table>	1年内	3 百万円	1年超	13 百万円	合計	16 百万円	1年内	44,645 百万円	1年超	89,344 百万円	合計	133,990 百万円																																																																																				
1年内	3 百万円																																																																																																																									
1年超	11 百万円																																																																																																																									
合計	14 百万円																																																																																																																									
1年内	44,438 百万円																																																																																																																									
1年超	85,888 百万円																																																																																																																									
合計	130,327 百万円																																																																																																																									
1年内	18 百万円																																																																																																																									
1年超	14 百万円																																																																																																																									
合計	33 百万円																																																																																																																									
1年内	44,312 百万円																																																																																																																									
1年超	88,806 百万円																																																																																																																									
合計	133,118 百万円																																																																																																																									
1年内	3 百万円																																																																																																																									
1年超	13 百万円																																																																																																																									
合計	16 百万円																																																																																																																									
1年内	44,645 百万円																																																																																																																									
1年超	89,344 百万円																																																																																																																									
合計	133,990 百万円																																																																																																																									

(有価証券関係)

## 有 価 証 券

子会社株式及び関連会社株式で時価のあるもの

(当中間期)

(平成16年9月30日現在)

(単位 百万円：未満切捨)

	中間貸借対照表計上額	時 価	差 額
子会社株式	1,610	12,799	11,189

(前中間期)

(平成15年9月30日現在)

(単位 百万円：未満切捨)

	中間貸借対照表計上額	時 価	差 額
子会社株式	1,610	8,325	6,714

(前 期)

(平成16年3月31日現在)

(単位 百万円：未満切捨)

	貸借対照表計上額	時 価	差 額
子会社株式	1,610	11,258	9,648

(重要な後発事象)

該当事項はありません。

(補足資料)

## 1. セグメント情報

### (1) 当中間連結会計期間 (自 平成16年4月1日 至 平成16年9月30日)

(単位:百万円、%)

	No	ファイナンス事業		金融サービス附帯事業		合計		消去又は 全社	連結	
		前年比		前年比		前年比			前年比	
営業収益 (構成比)	1	50,011 (85)	98	8,897 (15)	115	58,909 (100)	100	4,029	54,880	100
営業費用	2	38,962	98	7,373	118	46,336	101	2,866	43,470	97
営業利益 (構成比)	3	11,048 (88)	98	1,524 (12)	106	12,572 (100)	99	1,162	11,410	110
経常利益 (構成比)	4	10,923 (88)	97	1,464 (12)	102	12,387 (100)	97	1,147	11,240	108
取扱高 (構成比)	5	787,357 (82)	105	171,081 (18)	126	958,439 (100)	108	5,736	952,702	108
総資産 (構成比)	6	2,041,343 (92)	105	180,420 (8)	125	2,221,763 (100)	107	40,815	2,180,947	106
期末就業人員 (構成比)	7	2,609 (72)	99	853 (24)	113	3,462 (96)	102	147 (4)	3,609 (100)	102

### (2) 前中間連結会計期間 (自 平成15年4月1日 至 平成15年9月30日)

(単位:百万円、%)

	No	ファイナンス事業		金融サービス附帯事業		合計		消去又は 全社	連結	
		前年比		前年比		前年比			前年比	
営業収益 (構成比)	1	50,975 (87)	93	7,711 (13)	126	58,686 (100)	96	3,640	55,046	95
営業費用	2	39,680	95	6,271	112	45,952	97	1,272	44,679	95
営業利益 (構成比)	3	11,295 (89)	88	1,439 (11)	277	12,734 (100)	95	2,367	10,367	95
経常利益 (構成比)	4	11,295 (89)	88	1,439 (11)	277	12,734 (100)	95	2,367	10,367	95
取扱高 (構成比)	5	751,506 (85)	107	135,708 (15)	134	887,215 (100)	110	6,825	880,389	110
総資産 (構成比)	6	1,941,667 (93)	104	143,794 (7)	134	2,085,461 (100)	105	27,085	2,058,376	103
期末就業人員 (構成比)	7	2,625 (74)	98	757 (22)	126	3,382 (96)	103	150 (4)	3,532 (100)	100

### (3) 当連結会計年度 (自 平成16年4月1日 至 平成17年3月31日) 予想

(単位:百万円、%)

	No	ファイナンス事業		金融サービス附帯事業		合計		消去又は 全社	連結	
		前年比		前年比		前年比			前年比	
営業収益 (構成比)	1	100,900 (85)	99	17,700 (15)	114	118,600 (100)	101	8,100	110,500	101
営業費用	2	78,400	99	15,100	112	93,500	101	6,300	87,200	99
営業利益 (構成比)	3	22,500 (90)	100	2,600 (10)	130	25,100 (100)	102	1,800	23,300	107
経常利益 (構成比)	4	22,200 (90)	98	2,540 (10)	127	24,740 (100)	101	1,740	23,000	106
取扱高 (構成比)	5	1,604,000 (83)	104	319,000 (17)	107	1,923,000 (100)	105	11,000	1,912,000	105
総資産 (構成比)	6	2,042,700 (91)	102	190,300 (9)	105	2,233,000 (100)	102	37,000	2,196,000	102
期末就業人員 (構成比)	7	2,626 (72)	102	879 (24)	106	3,505 (96)	103	146 (4)	3,651 (100)	103

- (注) 1. 「ファイナンス事業」は、大企業・官公庁から中小企業までを顧客とし、情報関連機器、産業機器、医療機器、農水機器などの設備投資ニーズ等に応えるリース、ローンの提供、および一般消費者を顧客とする自動車、家電・リフォーム、住宅など生活向上をサポートする販売金融等を提供する事業であります。
2. 「金融サービス附帯事業」は、クレジットカードを媒体とした金融およびペイメントに関するサービス等を提供する「カード事業」、損害保険に係る商品の開発、販売、引受等を行う「損害保険事業」、証券化のアレンジメント等企業財務に関するサービスの提供および証券化商品の取次や販売を行う「証券化事業」並びに支払・回収代行および決済代行等の金融サービスを提供する「アウトソーシング事業」であります。

(補足資料)

## 2. 契約形態別情報

(1) 当中間連結会計期間 (自 平成16年4月1日 至 平成16年9月30日)

(単位:百万円、%)

	No	リース	前年比	信用保証	前年比	割賦その他	前年比	計	前年比
営業収益 (構成比)	1	31,784 (58)	100	6,972 (13)	82	16,122 (29)	109	54,880 (100)	100
取扱高 (構成比)	2	399,749 (42)	109	146,978 (15)	88	405,974 (43)	117	952,702 (100)	108
営業総債権残高 (構成比)	3	1,789,050 (54)	104	750,401 (22)	89	790,211 (24)	118	3,329,663 (100)	103

(2) 前中間連結会計期間 (自 平成15年4月1日 至 平成15年9月30日)

(単位:百万円、%)

	No	リース	前年比	信用保証	前年比	割賦その他	前年比	計	前年比
営業収益 (構成比)	1	31,680 (58)	97	8,526 (15)	84	14,839 (27)	98	55,046 (100)	95
取扱高 (構成比)	2	365,267 (41)	111	166,690 (19)	93	348,431 (40)	119	880,389 (100)	110
営業総債権残高 (構成比)	3	1,712,498 (53)	105	838,740 (26)	99	668,823 (21)	108	3,220,063 (100)	104

(3) 当連結会計年度 (自 平成16年4月1日 至 平成17年3月31日) 予想

(単位:百万円、%)

	No	リース	前年比	信用保証	前年比	割賦その他	前年比	計	前年比
営業収益 (構成比)	1	62,800 (57)	100	14,000 (13)	83	33,700 (30)	112	110,500 (100)	101
取扱高 (構成比)	2	814,000 (43)	108	304,000 (16)	90	794,000 (41)	109	1,912,000 (100)	105
営業総債権残高 (構成比)	3	1,850,000 (53)	106	750,000 (22)	93	855,000 (25)	115	3,455,000 (100)	105

- (注) 1. 営業総債権残高には、オフバランス債権を含めております。  
 2. 「リース」には、レンタル、オートリース等が含まれております。  
 3. 「信用保証」には、提携ローン販売等が含まれております。  
 4. 「割賦その他」には、割賦販売、営業貸付、カード等が含まれております。

## 3. 商品別取扱高情報

(単位:百万円、%)

	No	前中間連結会計期間	当中間連結会計期間	前年比	当連結会計年度予想	前年比
ファイナンス事業	1	751,506	787,357	105	1,604,000	104
自動車	2	191,969	170,765	89	335,700	87
家電・リフォーム	3	66,560	67,229	101	147,100	108
住宅	4	33,857	40,636	120	88,100	118
情報機器関連	5	211,099	202,553	96	424,500	101
産業機械	6	82,017	109,968	134	225,800	121
建設機械	7	15,916	13,932	88	26,800	77
医療機器	8	42,171	51,727	123	108,600	118
農水機器	9	23,383	32,939	141	73,900	144
その他	10	84,529	97,604	115	173,500	112
金融サービス附帯事業	11	135,708	171,081	126	319,000	107
カード事業	12	17,438	18,981	109	40,000	111
損害保険事業	13	1,138	2,170	191	5,600	232
証券化事業	14	37,701	35,158	93	55,200	69
アウトソーシング事業	15	79,429	114,770	144	218,200	121
消去又は全社	16	6,825	5,736	-	11,000	-
合計	17	880,389	952,702	108	1,912,000	105

(注) ファイナンス事業の「その他」には、商業用設備、理化学機器、保守等が含まれております。

(補足資料)

前中間期及び前事業年度を当中間期と同様に営業外損益に組替えた損益計算書

【連結損益計算書】

(単位:百万円、%)

科 目		当中間会計期間 平成17年3月期	前中間 会計期間比	前中間会計期間 平成16年3月期	前事業年度 平成16年3月期
営業収益	1	54,880	100	54,754	109,092
事業収益	2	54,674	101	54,022	107,184
金融収益	3	205	160	129	240
その他の営業収益	4	-	-	602	1,666
営業費用	5	43,470	98	44,455	87,071
販売費及び一般管理費	6	32,311	105	30,751	61,235
金融費用	7	11,158	93	12,045	23,298
その他の営業費用	8	-	-	1,657	2,537
営業利益	9	11,410	111	10,299	22,020
営業外収益	10	103	35	292	401
営業外費用	11	272	122	224	724
経常利益	12	11,240	108	10,367	21,698
特別損益	13	-	-	-	6,590
税引前中間(当期)純利益	14	11,240	108	10,367	15,108
法人税、住民税及び事業税	15	2,041	185	1,104	3,490
法人税等調整額	16	2,481	71	3,499	3,443
少数株主持分	17	489	125	392	641
中間(当期)純利益	18	6,228	116	5,371	7,532

【個別損益計算書】

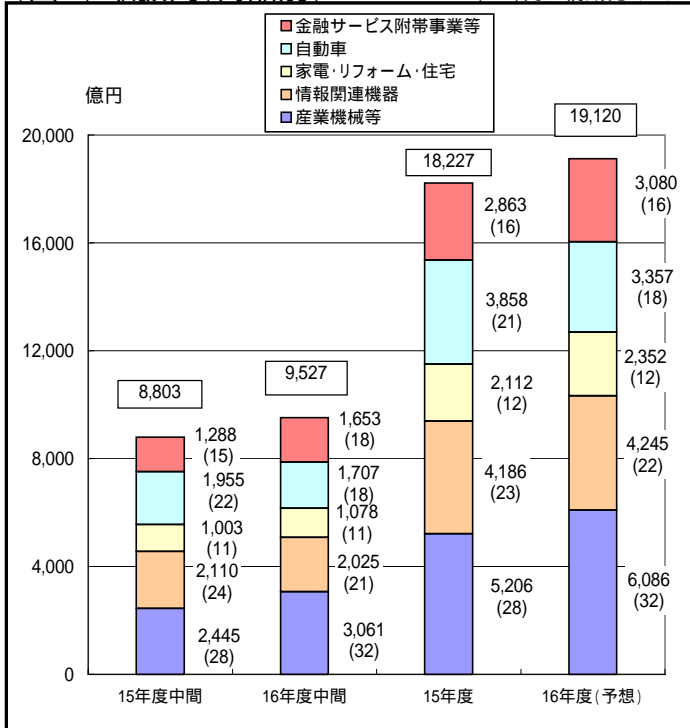
(単位:百万円、%)

科 目		当中間会計期間 平成17年3月期	前中間 会計期間比	前中間会計期間 平成16年3月期	前事業年度 平成16年3月期
営業収益	1	33,727	87	38,940	77,437
事業収益	2	32,862	87	37,854	74,459
金融収益	3	864	108	798	1,423
その他の営業収益	4	-	-	287	1,555
営業費用	5	25,433	80	31,700	61,129
販売費及び一般管理費	6	19,036	85	22,469	43,786
金融費用	7	6,397	85	7,489	14,546
その他の営業費用	8	-	-	1,741	2,795
営業利益	9	8,293	115	7,240	16,308
営業外収益	10	7	3	279	289
営業外費用	11	67	39	171	346
経常利益	12	8,233	112	7,349	16,250
特別損益	13	-	-	-	6,590
税引前中間(当期)純利益	14	8,233	112	7,349	9,659
法人税、住民税及び事業税	15	253	-	380	410
法人税等調整額	16	3,448	92	3,729	3,966
中間(当期)純利益	17	5,038	126	4,000	5,283

# 平成17年3月期 中間連結決算概要 < 参考資料 >

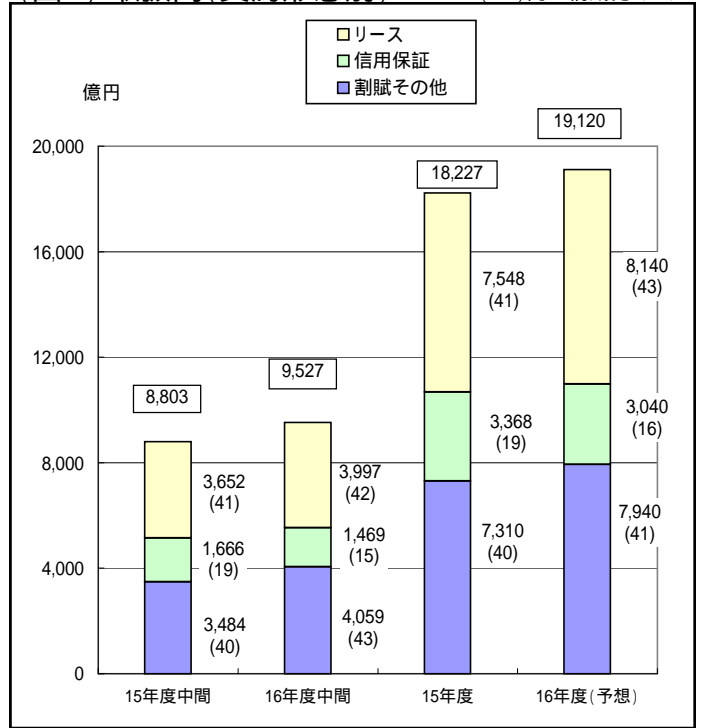
(図1) 取扱高(商品別)

( )内は構成比(%)



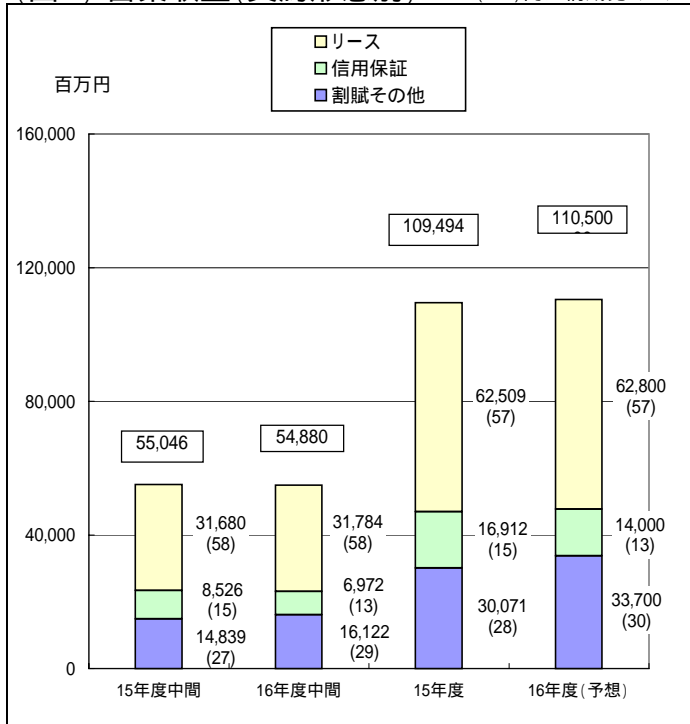
(図2) 取扱高(契約形態別)

( )内は構成比(%)

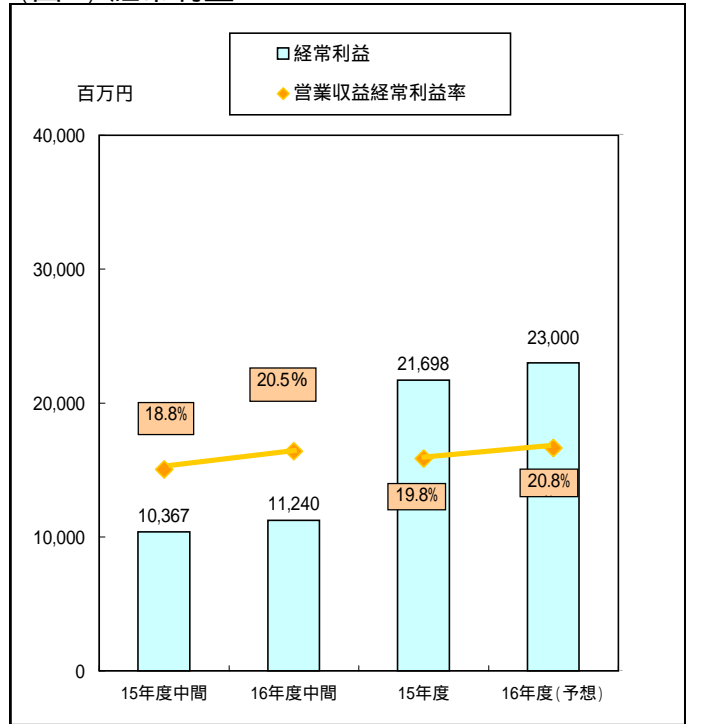


(図3) 営業収益(契約形態別)

( )内は構成比(%)



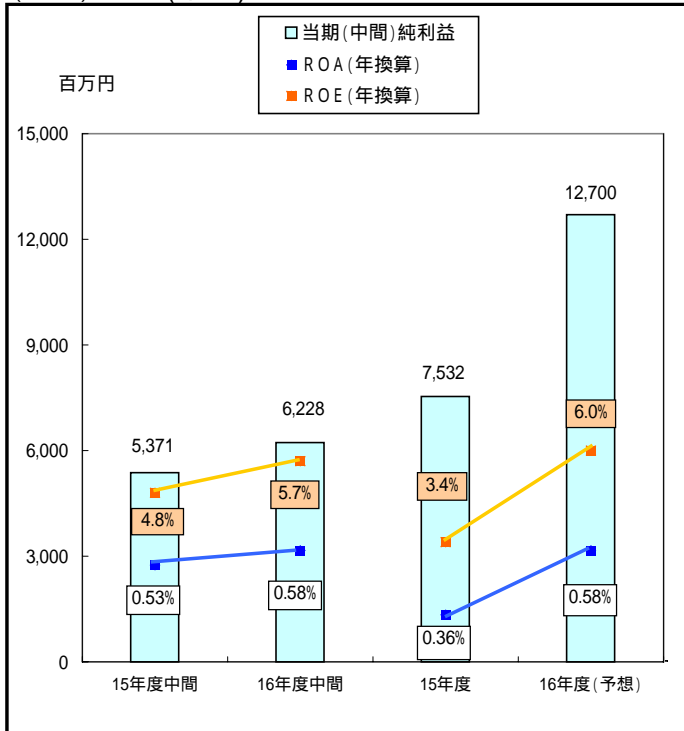
(図4) 経常利益



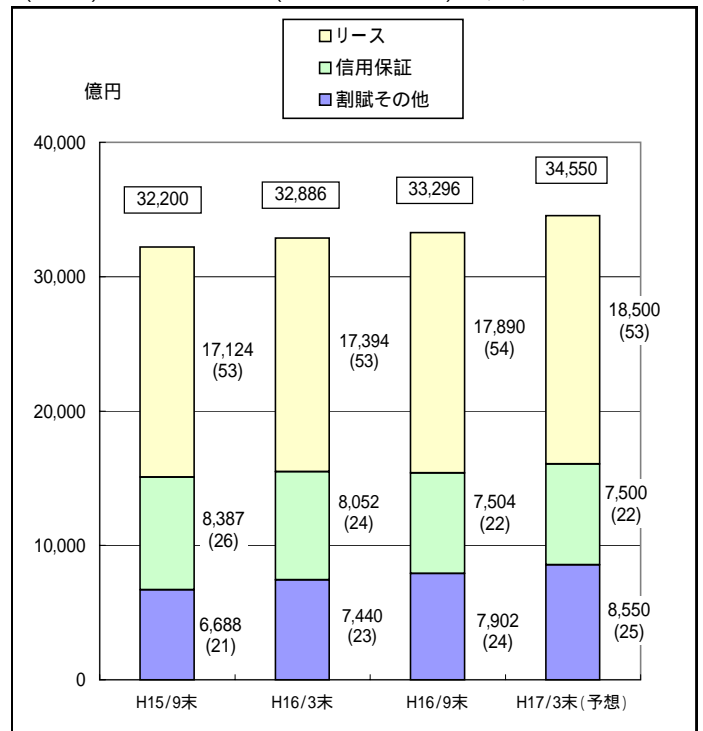
(注) 1. (図1)の取扱高(商品別)において、「金融サービス附帯事業等」には、「カード事業」、「損害保険事業」、「証券化事業」、「アウトソーシング事業」および「消去又は全社」が含まれております。「産業機械等」には、産業機械、建設機械、医療機器、農水機器等が含まれております。

2. (図2)、(図3)の契約形態別において、「リース」には、レンタル、オートリース等が含まれております。「信用保証」には、提携ローン販売等が含まれております。「割賦その他」には、割賦販売、営業貸付、カード等が含まれております。

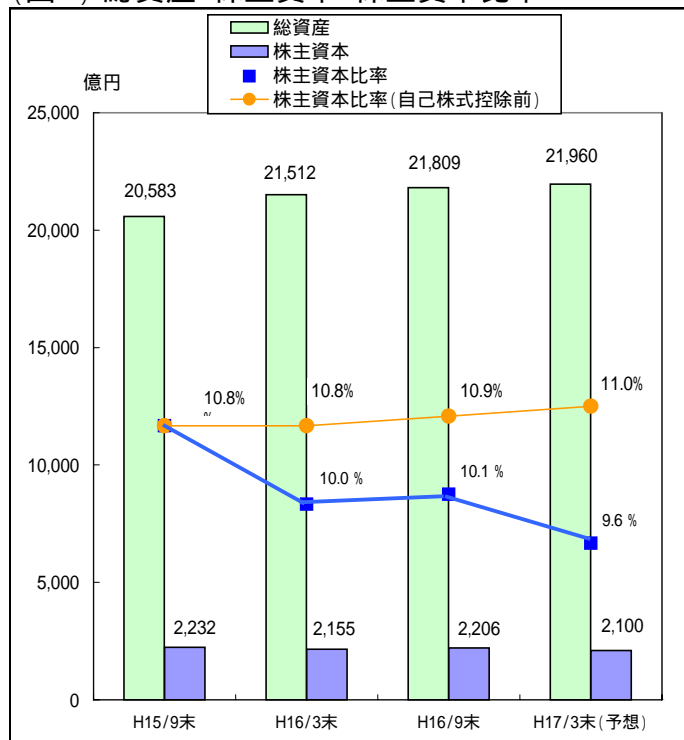
(図5) 当期(中間)純利益・ROE・ROA



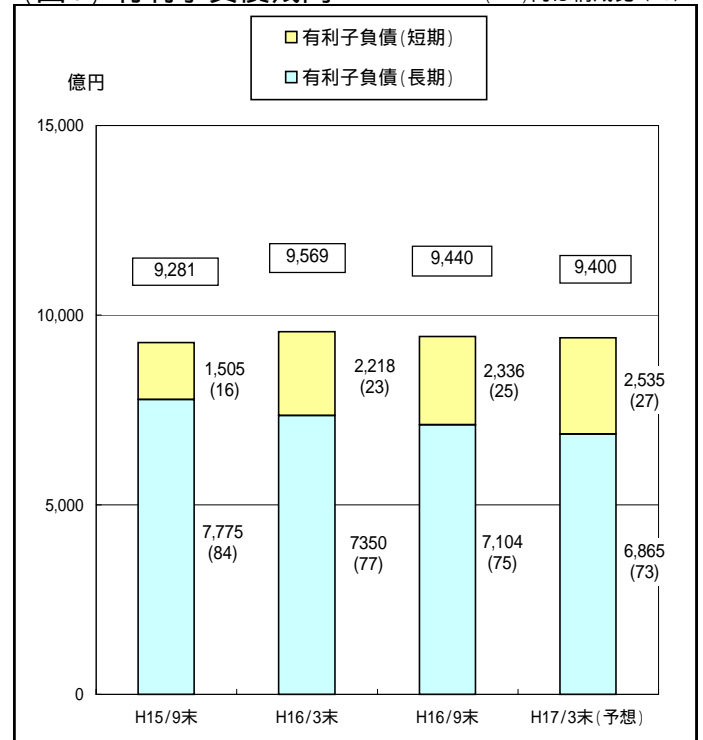
(図6) 営業総債権(契約形態別) ( )内は構成比(%)



(図7) 総資産・株主資本・株主資本比率



(図8) 有利子負債残高 ( )内は構成比(%)



- (注) 1. (図6)の営業総債権(契約形態別)において、  
 「リース」には、レンタル、オートリース等が含まれております。  
 「信用保証」には、提携ローン販売等が含まれております。  
 「割賦その他」には、割賦販売、営業貸付、カード等が含まれております。  
 また、営業総債権にはオフバランス債権を含めております。
2. (図7)の総資産・株主資本・株主資本比率において、  
 「株主資本比率(自己株式控除前)」は、自己株式の取得金額控除前にて算定した比率です。
3. (図8)の有利子負債残高において、  
 有利子負債(長期)には、「1年内返済予定の長期借入金」および「1年内償還予定の社債」が含まれております。