

2007年3月期決算概要

2007年4月24日

日立キャピタル

(証券コード:8586)

連結業績概要(実績)

(百万円、%)

	06/3通期	07/3通期	
			前年比
営業収益	112,725	115,992	103
営業費用	86,536	91,029	105
(うち、販管費)	63,774	63,849	100
(うち、金融費用)	22,762	27,179	119
営業利益	26,189	24,963	95
営業外損益	60	1,384	-
経常利益	26,129	26,347	101
税引前利益	26,129	26,347	101
当期純利益	14,219	14,954	105
1株当たり当期純利益	121.11円	127.93円	106
1株当たり年間配当金	35円	36円	+1円
1株当たり純資産	1,974.21円	2,061.52円	104

営業収益等内訳(契約形態別)

(百万円、%)

		06/3 (通期)	07/3 (通期)	前年比
リース	営業収益	63,014	67,796	108
	取扱高	826,198	802,724	97
	営業総債権残高	1,888,157	1,964,218	104
信用保証	営業収益	10,799	8,818	82
	取扱高	233,792	204,208	87
	営業総債権残高	635,467	557,341	88
割賦その他	営業収益	38,912	39,377	101
	取扱高	929,170	920,327	99
	営業総債権残高	984,386	1,022,308	104
合計	営業収益	112,725	115,992	103
	取扱高	1,989,161	1,927,259	97
	営業総債権残高	3,508,011	3,543,869	101

営業費用内訳

(百万円、%)

	06/3 (通期)	07/3	
		(通期)	前年比
営業費用	86,536	91,029	105
販管費	63,774	63,849	100
人件費	38,561	35,999	93
業務運営費など	21,901	21,762	99
貸倒引当金及びローン 保証引当金繰入差額	3,312	6,088	184
金融費用	22,762	27,179	119

(百万円、%)

	06/3 (通期)	07/3	
		(通期)	前年比較
貸倒実績	5,750	6,955	+1,205
貸倒率	0.16%	0.20%	+0.04%

連結貸借対照表

(億円)

	07/3末			07/3末	
		06/3末比較			06/3末比較
流動資産	7,859	418	流動負債	10,669	79
現金及び預金	239	137	支払手形・買掛金	3,228	443
関係会社預け金	580	108	借入金・CPなど	3,482	629
受取手形・売掛金	6,292	429	(うち、CP)	1,667	576
その他	746	17	長期流動化支払債務*	3,314	247
固定資産(有形+無形)	16,777	401	固定負債	12,018	617
貸与資産	16,643	398	社債・借入金	5,444	192
その他	133	2	長期流動化支払債務	6,186	433
投資その他の資産	530	13	純資産合計	2,478	109
資産合計	25,167	805	負債純資産合計	25,167	805

(注) *印は、1年以内返済予定の長期流動化支払債務。

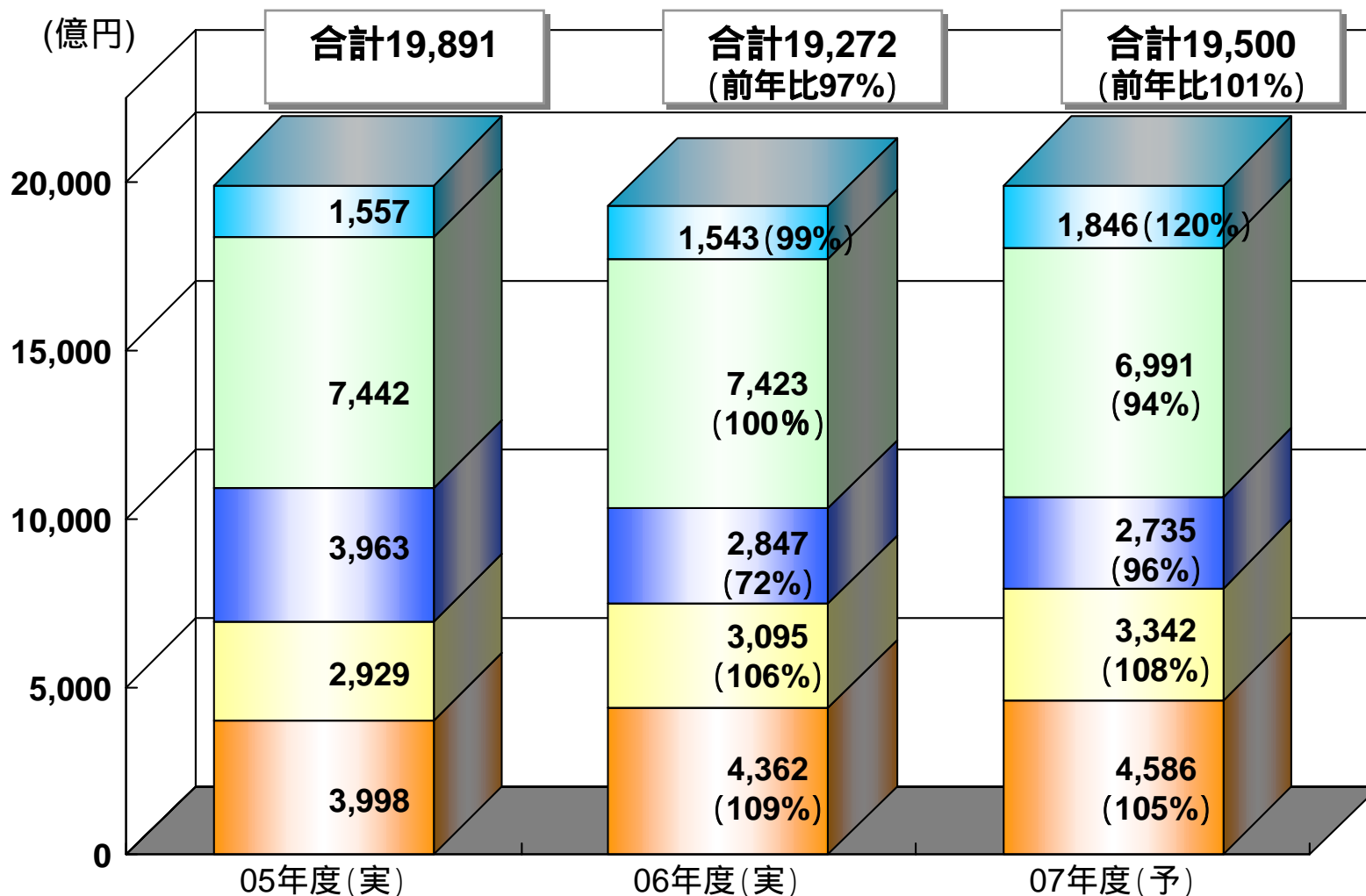
連結業績予想

(百万円、%)

	07/9	08/3	前年比	07/3
	(中間期予想)	(通期予想)		(通期実績)
営業収益	58,000	117,700	101	115,992
営業費用	47,200	95,700	105	91,029
(うち、販管費)	31,400	62,700	98	63,849
(うち、金融費用)	15,800	33,000	121	27,179
営業利益	10,800	22,000	88	24,963
経常利益	10,800	22,000	84	26,347
当期純利益	5,600	12,000	80	14,954
取 扱 高	958,000	1,950,000	101	1,927,259
1株当たり配当金	22円	40円	+4円	36円

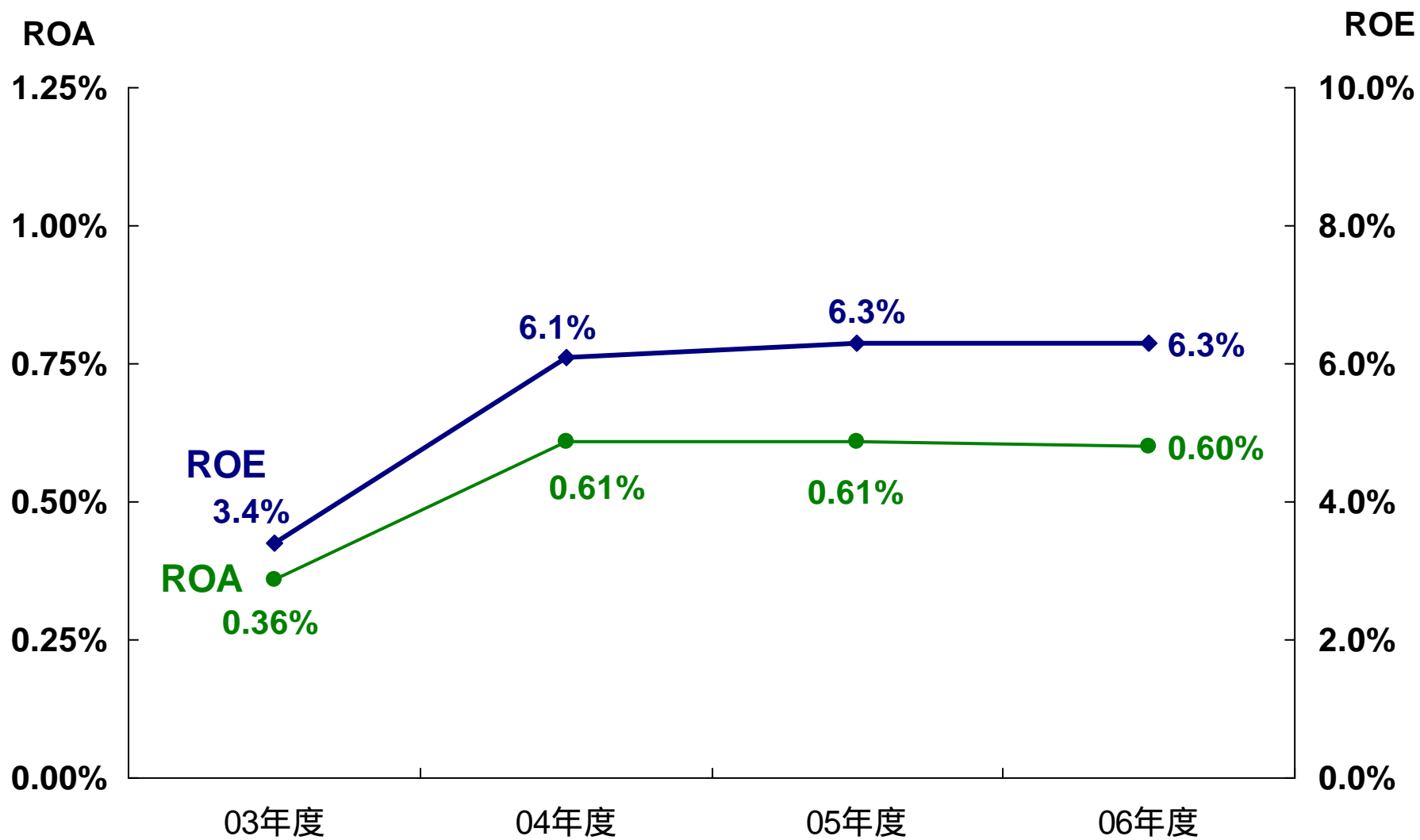
本年9月10日に創立50周年を迎えますので、中間期末に4.00円の記念配当を普通配当に加え配当する予定です。

連結取扱高

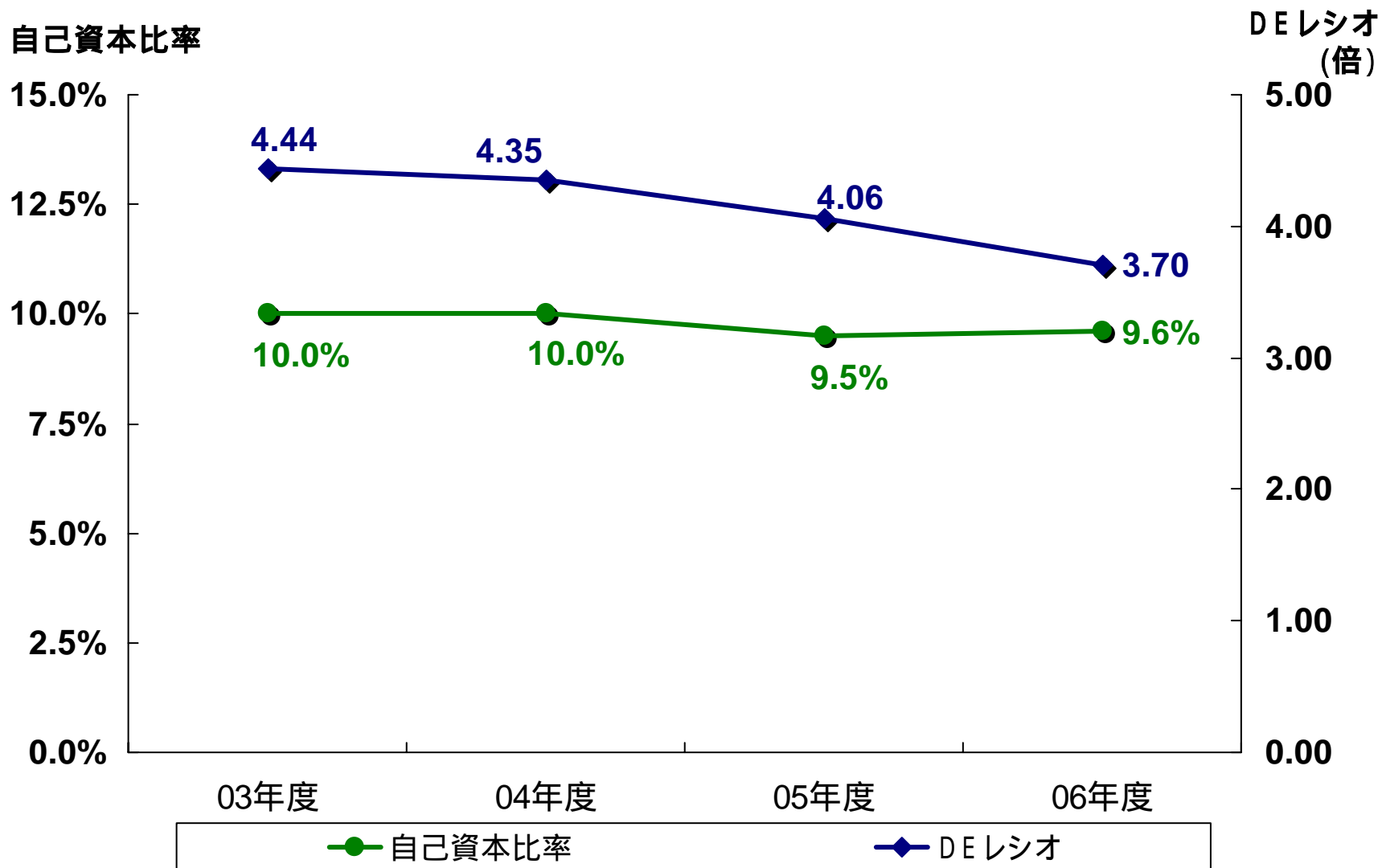


■ 金融サービス附帯事業等
 ■ 海外ファイナンス事業
 ■ 消費者事業
 ■ 法人事業
 ■ 重点事業(農業、医療)

ROE ・ ROA



自己資本比率・DEレシオ



日立キャピタル

(証券コード:8586)

<http://www.hitachi-capital.co.jp/>

(ご注意)

本資料で記述されている業績予想並びに将来予測は、現時点で入手可能な情報に基づき、当社が判断した予想であり、潜在的なリスクや不確実性が含まれています。そのため、様々な要因の変化により、実際の業績は記述されている将来見通しとは異なる結果となる可能性があることをご認識いただき、資料をご活用ください。